

Guía de las normas APA

Para la citación y elaboración de bibliografías

7

SÉPTIMA EDICIÓN

Programa de Formación en Competencias Informacionales
2025



Esta obra está bajo una licencia de Creative Commons
Reconocimiento-NoComercial-CompartirIgual 4.0 Internacional

UNIVERSIDAD
EAFIT

Centro Cultural Biblioteca
Luis Echavarría Villegas

Vigilada Mineducación

ÍNDICE

Introducción	7
1. Reflexión	8
2. Plagio y autoplagio	9
Cita vs. referencia	10
Citas	11
3. Citación	12
3.1 Cita	13
3.1.1 Tipos de cita	14
• Paráfrasis	15
• Cita directa	17
• Cita de cita	22

ÍNDICE

Referencias	27
4.1 Elementos de una referencia	29
4.1.1 Autor	31
4.1.2 Fecha de publicación	35
4.1.3 Título	36
4.1.4 Información de la publicación	37
4.1.5 Fuentes electrónicas e información sobre localizadores	38
4.2 Alfabetización de las referencias	41



ÍNDICE

4.3 Ejemplos de referencias	43
Libro impreso	44
Libro electrónico	45
Capítulo de libro	46
Libro clásico	47
Diccionario impreso	48
Diccionario en línea	49
Reporte de organismo internacional	50
Artículo de revista impreso	51
Artículo de revista en línea	52

ÍNDICE

Tesis doctoral o de maestría	53
Página web	54
Película	55
Canción	56
Video de YouTube	57
Fotografía	58
Infografía	59
Episodio de podcast	60



ÍNDICE

Twitter	61
Facebook	62
Instagram	63
Materiales legales	64
4.4 Formas para realizar citas y referencias	76
4.5 Referencias	77



INTRODUCCIÓN

Esta guía presenta la información básica necesaria para elaborar citas y referencias bibliográficas bajo la norma APA en su séptima edición.

En ningún momento esta guía busca reemplazar la consulta de la norma, puesto que solo se mencionan los casos más comunes. Para los casos más específicos se deberá consultar directamente la norma.

En la Biblioteca de la Universidad EAFIT se puede encontrar la norma APA con la clasificación **L808.027 A512E7**





2. REFLEXIÓN

El ámbito académico exige identificar las condiciones y licencias de uso de los diferentes recursos de información, aplicándolas en el ejercicio adecuado de la citación y la elaboración de la lista de referencias, respetando siempre los derechos de autor.

1. PLAGIO Y AUTOPLAGIO

PLAGIO


Es apropiarse de las palabras, imágenes y argumentos de otro autor y no citarlo, ni dar a conocer la fuente de dónde fue tomada la información.

Para evitar el plagio es necesario utilizar un estilo o norma de citación para la elaboración de las citas y las referencias bibliográficas.

AUTOPLAGIO

Consiste en publicar contribuciones propias anteriores en publicaciones nuevas sin realizar la debida citación.

Es importante recordar que incurrir en autoplagio es un asunto de ética y que una publicación debe caracterizarse por su novedad.





Cita en el texto

(Rodríguez Juliá, 2019, p.12)

Referencia

Rodríguez Juliá, E. (2019). *Cuarteto tardío*. Editorial EAFIT.

CITAS



3. CITACIÓN

Es una aplicación del derecho de autor que consiste en reconocer los argumentos y contribuciones de otros autores en la creación de un trabajo, a través de la inclusión de citas en el cuerpo del texto.

Los datos completos de esta citación deberán ser incluidos en la lista de referencias, la cual irá al final del trabajo y recopila el total de las fuentes citadas.

3.1 CITA

Es un fragmento textual o adaptado que se toma de un trabajo y se incluye en el cuerpo del texto y debe ir acompañado de su respectivo autor, fecha de publicación y número de página.

También las imágenes, gráficos y tablas que sean tomadas de otros trabajos deben llevar citación.



Autor



Fecha de
publicación



Número de
página

3.1.1 TIPOS DE CITA


- Paráfrasis
- Cita directa
- Cita de cita

La información que contenga la cita dependerá del énfasis que se quiera hacer:

EN EL AUTOR



EN EL TEXTO





PARÁFRASIS

Consiste en expresar con distintas palabras los argumentos de otro autor.

Con énfasis en el autor: para realizar la cita, escriba el apellido del autor y luego entre paréntesis el año de la publicación. Al finalizar el texto parafraseado escriba entre paréntesis la página de donde fue tomado el texto.

Ejemplo:

Tal como aduce Porter (2006), el cambio tecnológico no necesariamente implica la implementación de tecnologías complejas o robustas, el éxito de este proceso depende de que dicha transformación, independiente de su magnitud, implique un mejoramiento en la ventaja competitiva de la empresa (p. 114).



PARÁFRASIS

Consiste en expresar con distintas palabras los argumentos de otro autor.

Con énfasis en el texto: Para realizar la cita, escriba el texto parafraseado. Al finalizar, escriba la cita entre paréntesis (autor, año de publicación, página), como se presenta a continuación:

Ejemplo:

Los personajes femeninos están contruidos dentro de roles de género estrechamente definidos. Todos los personajes femeninos de estas películas están subordinados a los masculinos y definen su poder y sus deseos casi exclusivamente en términos de las narrativas del macho dominante (Giroux, 2000, pp. 106-107).

a. DE MENOS DE 40 PALABRAS

Cuando su extensión es de menos de 40 palabras se toma el texto exacto entre comillas. En esta se pueden dar dos casos:

Con énfasis en el autor: si en el texto se menciona al **autor**, inmediatamente después de este se deberá incluir entre paréntesis el **año de publicación**; luego, el **fragmento entre comillas** y al final de éste, entre paréntesis **la página**, tal como se muestra a continuación:

Al interpretar estos resultados, **Robbins (2003)** sugirió que los **“terapeutas en casos de deserción pueden haber validado, sin darse cuenta, la negatividad de los padres hacia el adolescente y no responder adecuadamente a las necesidades o preocupaciones de éste” (p. 541)**, contribuyendo así a un clima de absoluta negatividad.

CITA DIRECTA



Es la reproducción exacta de los argumentos de un autor. Existen dos tipos de cita directa:

- A. De menos de 40 palabras
- B. De más de 40 palabras

Con énfasis en el texto:

Cuando en el texto no se incluye el autor, se debe poner el texto entre comillas seguido de la cita entre paréntesis (autor, año de publicación, página), como se presenta a continuación:

Cuando se habla de la gestión del conocimiento en la educación superior, “aparece en estrecha relación con los procesos que lo producen en la universidad: visión del conocimiento, generación de diálogo y creación de contexto, condiciones fundamentales para la generación de conocimientos que la sociedad demanda para su desarrollo” (Enríquez, 2019, p. 287)

CITA DIRECTA



b. DE MÁS DE 40 PALABRAS

Si la cita se compone de más de 40 palabras se expone en un párrafo independiente, sin comillas, a doble espacio y se le aplica una sangría de 1,27 cm. desde la margen izquierda.

Con énfasis en el autor: si en el texto se menciona el **apellido del autor**, inmediatamente después de este se deberá incluir entre paréntesis el **año de publicación**; luego, el **fragmento del texto** y al final de este, **entre paréntesis la página**, tal como se muestra a continuación:

Otros han contradicho esta opinión, un claro ejemplo es **Purcell (1997)** quien afirmó que:

La co-presencia no garantiza la interacción íntima entre todos los miembros del grupo. Considere las reuniones sociales a gran escala, en donde cientos y miles de personas se congregan en un lugar para realizar un ritual o celebrar un acontecimiento. (pp. 111-112)

CITA
DIRECTA



Con énfasis en el texto:

Cuando en el texto no se incluye el autor, se debe poner el **fragmento del texto** seguido de la cita entre paréntesis (**autor**, **año de publicación**, **página**), como se presenta a continuación:

Otros han contradicho esta opinión:

La co-presencia no garantiza la interacción íntima entre todos los miembros del grupo. Considere las reuniones sociales a gran escala, en donde cientos y miles de personas se congregan en un lugar para realizar un ritual o celebrar un acontecimiento.

(Purcell, 1997, pp. 111-112)

CITA DIRECTA



Si la cita es de más de dos párrafos, del segundo en adelante, además de la sangría de 1,27 cm, se le adiciona otra de 1,27 centímetros en la primera línea. Al final de la cita se relacionan entre paréntesis (autor, año de publicación, página) como se observa en el ejemplo:

Otros han contradicho esta opinión:

La co-presencia no garantiza la interacción íntima entre todos los miembros del grupo. Considere las reuniones sociales a gran escala, en donde cientos y miles de personas se congregan en un lugar para realizar un ritual o celebrar un acontecimiento.

En estos casos, los participantes pueden apreciar la manifestación visible del grupo, la congregación física e incluso su habilidad para hacer conexiones directas e íntimas con aquellos a su alrededor está limitada por la pura magnitud de la concurrencia. (Purcell, 1997, pp. 111-112)

CITA DIRECTA



CITA DE CITA

Cita dentro de las citas textuales

Emplee las citas secundarias con moderación como por ejemplo cuando el trabajo original ya no se imprime, no se puede encontrar a través de las fuentes habituales o no está disponible en español.

Agregue la fuente secundaria en la lista de referencias. En el texto indique **el nombre del trabajo original** y **cite la fuente secundaria**.



Quando se **conoce** el año de publicación de la fuente primaria:

“La mayoría de noticias donde estos investigadores eran referenciados tenían que ver con lo científico, lo investigativo” (Shäfer, 2009, como se citó en **Uribe-Tirado et al., 2019**)



Quando se **desconoce** el año de publicación de la fuente primaria:

Para Allport, el diario íntimo “es el documento personal por excelencia” (como se citó en **McKernan, 1996, p. 105**)

CITAS CON UN SOLO AUTOR

1. Si el **autor** hace parte del texto que se está escribiendo se debe escribir solo el **apellido** e inmediatamente después y entre paréntesis el **año de publicación** luego se continúa con el texto citado, y finalice con el **número de página** así:

Kessler (2003) “descubrió que entre las muestras epidemiológicas no existía coincidencias” **(p. 12)**.

2. Si el **autor** NO hace parte del texto que se está escribiendo, se debe poner al final del texto citado y entre paréntesis, el **apellido**, **el año de publicación** y el **número de página** separados por una coma, así:

“El estudio también mostró que existía un alto índice de comorbilidad asociada con el abuso o dependencia al alcohol y depresión severa” **(Kessler, 2003, p. 20)**.

CITAS CON UN SOLO AUTOR

3. Si el **autor** del texto que se va citar es una corporación, institución, asociación, oficina de gobierno, entre otros, se debe escribir el nombre completo a excepción de las que se puedan identificar fácilmente por su abreviatura y seguidamente entre paréntesis se escribe el **año de publicación**, luego ingrese el **párrafo a citar** y finalice con el número de la **página entre paréntesis**, así:

La **Universidad EAFIT (2014)** ha desarrollado “una aplicación móvil para estar atentos al clima del área metropolitana en tiempo real” (p. 12).

CITAS CON MÁS DE UN AUTOR

Utilice la letra "y" para citas con énfasis en el autor y el símbolo "&" para citas con énfasis en el texto

1. Si el documento que se va a citar tiene **dos autores**, siempre se deben incluir los apellidos de ambos cuando se realice alguna cita dentro del texto.

[Énfasis en el autor]
Restrepo y Jaramillo (2007)

[Énfasis en el texto]
(Restrepo & Jaramillo, 2007, p. 17)

2. Si el documento tiene **tres o más autores**, incluya solo el **apellido del primer autor seguido de la abreviatura et al.** (sin cursivas y con punto después de "al") y **el año de publicación**, así:

[Énfasis en el autor]
Bedoya et al. (2019)

[Énfasis en el texto]
(Bedoya et al., 2019, p. 27)

CITAR INTELIGENCIAS ARTIFICIALES GENERATIVAS

Se considera **no ético** presentar contenidos generados por IA como propios. Sin embargo, estas herramientas pueden emplearse de manera legítima para apoyar el proceso de escritura académica. El uso permitido de IA y la forma de divulgarlo depende de las **políticas del curso, la institución o la editorial**.

¿Por qué citar la IA?

Si se utiliza IA en un trabajo académico, **es necesario declarar y citar su uso**, para que los lectores puedan comprender y evaluar el proceso seguido.

Algunos usos habituales incluyen:

- Búsqueda y exploración de información
- Apoyo en la lectura y el resumen de literatura
- Edición, corrección de estilo y coherencia del texto
- Generación de ideas, traducción y análisis
- Creación de tablas, figuras o código

¿CÓMO CITAR INTELIGENCIA ARTIFICIAL?

Se requiere mencionar el **nombre de la empresa creadora de la IA como autor** y especificar el **año**.

El **año** de la cita depende del tipo de uso de la IA:

- Si se cita **un chat específico**: use la **fecha del chat**.
- Si se menciona la herramienta de **IA en general**: use el **año de la última versión o actualización del modelo**.

Ejemplos

Cita con énfasis en el autor:

(chat específico)

OpenAI (2026) indicó que la transparencia en el uso de IA es clave en la escritura académica.

Cita con énfasis en el texto:

(herramienta de IA en general)


Las herramientas de inteligencia artificial pueden apoyar procesos como la generación de ideas y la revisión de estilo, siempre que su uso sea declarado de forma transparente (**Google, 2024**).

Número de autores	Cita con énfasis en el autor	Cita con énfasis en el texto
Un trabajo por un solo autor	Kessler (2003)	(Kessler, 2003, p. 20)
Un trabajo por dos autores	Restrepo y Jaramillo (2007)	(Restrepo & Jaramillo, 2007, p.17)
Un trabajo por tres o más autores	Bedoya et al. (2019)	(Bedoya et al., 2019, p. 27)
Autor corporativo con abreviación		
Primera cita	Instituto Nacional de Vías (INVIAS, 2020)	(Instituto Nacional de Vías [INVIAS], 2020, p. 35)
Citas subsecuentes	INVIAS (2020)	(INVIAS, 2020, p. 50)
Autor corporativo sin abreviación	Universidad EAFIT (2018)	(Universidad EAFIT, 2018, p. 40)

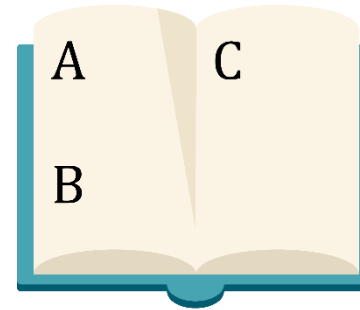

Nota. Adaptado de American Psychological Association, 2020, *Publication manual of the American Psychological Association (7th ed)*

REFERENCIAS

Liste en este apartado todas las referencias del material citado dentro del trabajo.



REFERENCIAS



Permiten dar reconocimiento a los autores de dichos documentos

Orientan al lector para localizar las fuentes de información que utilizó el autor para la elaboración de su trabajo

Deben contener todos los elementos que conforman una referencia bibliográfica y estar ordenadas alfabéticamente

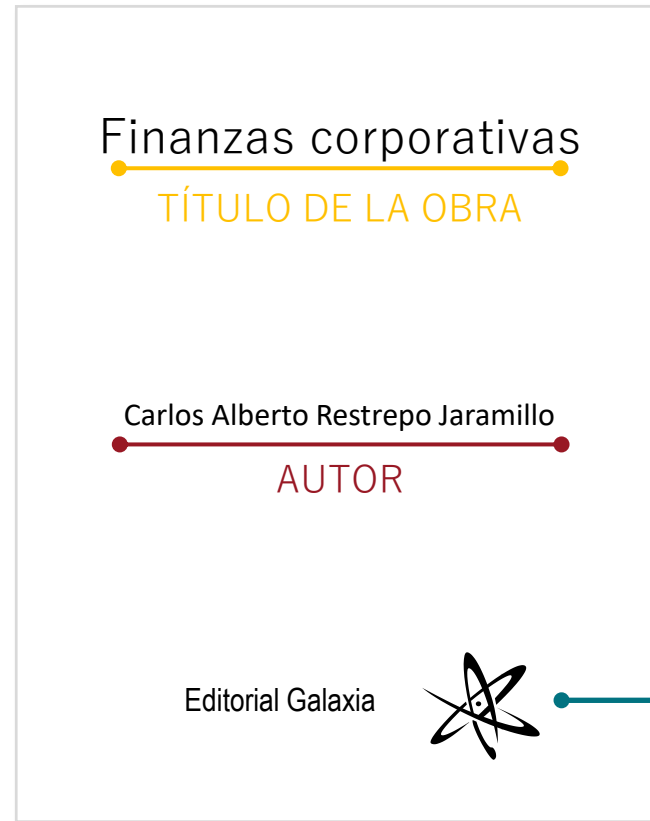
Esta lista debe ir con sangría francesa

4.1 ELEMENTOS DE UNA REFERENCIA

Los elementos de una referencia deben tomarse de la portada y contraportada del documento.
Para los libros, estos elementos son:



CARÁTULA



PORTADA



CONTRAPORTADA

4.1 ELEMENTOS DE UNA REFERENCIA

Para las publicaciones seriadas los elementos son:

TÍTULO DE LA OBRA

Co-herencia

Revista de Humanidades - Universidad EAFIT ISSN 1794-5887



20

Vol. 10

Enero - Junio 2014

CARÁTULA

Ensayo y Humanismo

Liliana Weinberg
weinberg@unam.mx

Resumen: En el siguiente artículo se presenta una reflexión sobre las relaciones entre ensayo, humanismo y humanidades.

Palabras clave: Ensayo, humanismo, humanidades, Montaigne.

Revista Co-herencia Vol.10 No. 20 Enero Junio
2014, pp. 59-79 Medellín, Colombia
(ISSN 1794-5887)

PORTADA

TÍTULO DEL ARTÍCULO

AUTOR

VOLÚMEN Y NÚMERO

PÁGINAS

AÑO DE PUBLICACIÓN

1. Se registran primero los apellidos y luego las iniciales del nombre del autor. Los apellidos se separan de las iniciales de los nombres con coma:

Si el nombre del autor es:


Carlos Alberto Restrepo Jaramillo

En la referencia bibliográfica quedará así:

Restrepo Jaramillo, C. A.

2. Si hay entre dos y veinte autores se debe anteponer el símbolo & antes del último autor:

Betancur Quintero, L., Gómez López, A., Dávila Serna, J. I.,
& Ramírez Gil, V.



AUTOR

3. Cuando la cantidad de autores sea 21 o más, incluya los 19 primeros, ponga puntos suspensivos y agregue el último autor:

Vélez, A., Orozco, M., Gómez, C., Trujillo, D., Naranjo, J., Duque, D., Osorio, E., Álvarez, R., Vélez, L., Gil, C., Preciado, F., Pérez, C., Hoyos, S., Valencia, G., Múnera, T., Gutiérrez, E., Montoya, P., Jaramillo, V., Soto, T., ... Pereira, C.


4. Si los nombres de un autor están unidos por un guion, se debe conservar y registrar un punto después de cada inicial:

Si el nombre del autor es:
Andrés-Felipe Fajardo

En la referencia bibliográfica quedará así:
Fajardo, A.- F.



AUTOR



AUTOR

5. Si los apellidos de un autor están unidos por un guion, se debe conservar igual, así:

Si el nombre del autor es:
Valeria Salazar-Correa

En la referencia bibliográfica quedará así:
Salazar-Correa, V.

6. Si el documento dice explícitamente “Anónimo” se debe poner esta palabra en el lugar del autor.

Anónimo. (1997). *Las mil y una noches*.



AUTOR

8. En el autor corporativo utilice la entidad más específica posible, así:

Centro Cultural Biblioteca Luis Echavarría Villegas.

Si la entidad específica puede prestarse para confusiones, agregue la entidad que le precede, así:

Alcaldía de Medellín, Secretaría de Cultura.

Alcaldía de Bogotá, Secretaría de Cultura.

La fecha de publicación va entre paréntesis después del autor y siempre se debe poner un punto después de cerrar el paréntesis.

1. El año de publicación se registra entre paréntesis después de los datos del autor separado por un espacio:

Valencia, R. L. (2001).

2. Si no tiene fecha de publicación, ponga entre paréntesis s.f., así:

Agudelo, J. (s.f.).

3. Para las publicaciones que han sido aprobadas, pero aún están en proceso de publicación, ponga entre paréntesis en prensa, así:

Mejía, C. (en prensa).

4. Para las publicaciones que incluyan una estación del año ponga primero el año, seguido de una coma y a continuación la estación correspondiente, así:

(2020, Primavera).



FECHA DE
PUBLICACIÓN

TÍTULO

Para libros, informes y revistas, el título va en cursiva y comenzando con mayúscula la primera letra del título y del subtítulo (si tiene) y se termina con punto, así:

Administración de operaciones: Conceptos y casos.

Para capítulos de libros y artículos de revistas se registran el título y el subtítulo, en caso de que lo haya, con mayúscula inicial y se termina con punto, así:

Enfermedades mentales y nerviosas en la guerra de Rusia contra Japón: Un análisis histórico.

INFORMACIÓN DE LA PUBLICACIÓN

Para LIBROS escriba después del título:

1. Ponga el nombre de la editorial del libro y finalice con punto.

Planeta.
Editorial EAFIT.

2. Cuando el publicador es el mismo autor, omita el publicador para evitar duplicidad en la información, así:

Universidad EAFIT, Consejo Superior.
(2013). *Estatutos Generales*.

Para PUBLICACIONES SERIADAS, es decir, revistas, boletines y periódicos, escriba después del título:

1. El número del volumen en cursiva y sin utilizar la abreviación vol.

2. Seguido del volumen, entre paréntesis y sin cursiva escriba el número de la edición (si lo tiene) y termine la información con las páginas del documento y un punto, así:

Revista Universidad EAFIT, 49 (163), 22-35.



FUENTES ELECTRÓNICAS

E INFORMACIÓN SOBRE
LOCALIZADORES

Si el trabajo está en línea y tiene DOI y URL incluya solamente el DOI

Con DOI

Chaparro Rodríguez, J. (2019). El discurso civilista en tiempos de la Gran Colombia. *Co-Herencia*, 16(31), 153-183.
<https://doi.org/10.17230/co-herencia.16.31.5>

Con URL

Sierra A. M. (2008). Sistemas multi-modales de profundidad restringida. *Ingeniería y Ciencia*, 4(8), 175-202.
<http://publicaciones.eafit.edu.co/index.php/ingciencia/article/view/222>

¿Cómo elaborar una referencia bibliográfica si faltan algunos elementos?

Elemento faltante	Solución	Entrada en lista de referencias	Cita con énfasis en el autor	Cita con énfasis en el texto
Todos los elementos están presentes	Proporcione el autor, la fecha, el título y la fuente del trabajo.	Autor, (Fecha). Título. Fuente.	Autor (año)	(Autor, año)
Autor	Proporcione el título, la fecha y la fuente.	Título. (Fecha). Fuente.	Título (año)	(Título, año)
Fecha	Proporcione el autor, escriba s.f. luego proporcione el título y la fuente	Autor. (s.f.). Título. Fuente	Autor (s.f.)	(Autor, s.f.)
Título	Proporcione el autor y la fecha, describa el trabajo entre corchetes y luego escriba la fuente	Autor. (Fecha). [Descripción del trabajo]. Fuente.	Autor (año)	(Autor, año)
Autor y Fecha	Proporcione el título, escriba s.f. y finalice con la fuente	Título. (s.f.). Fuente.	Título (s.f.)	(Título, s.f.)

¿Cómo elaborar una referencia bibliográfica si faltan algunos elementos?

Elemento faltante	Solución	Entrada en lista de referencias	Cita con énfasis en el autor	Cita con énfasis en el texto
Autor y título	Describa el trabajo entre corchetes y luego proporcione la fecha y la fuente	[Descripción del trabajo]. (Fecha). Fuente	[Descripción del trabajo] (año)	([Descripción del trabajo], año)
Fecha y título	Proporcione el autor, escriba s.f. luego describa el trabajo entre corchetes y finalice con la fuente	Autor. (s.f.). [Descripción del trabajo]. Fuente.	Autor (s.f.)	(Autor, s.f.)
Autor, fecha y título	Describa el trabajo entre corchetes, escriba s.f. y finalice con la fuente	[Descripción del trabajo]. (s.f.). Fuente	[Descripción del trabajo] (s.f.)	([Descripción del trabajo], s.f.)
Fuente	Cite como una comunicación personal	Sin entrada en la lista de referencias	C.C. Comunicador (comunicación personal, mes día, año)	(C.C. Comunicador, comunicación personal, mes día, año)

ALFABETIZACIÓN DE LAS REFERENCIAS

Alfabetice las referencias a partir del apellido y nombre los autores teniendo en cuenta los ejemplos aquí mostrados.

1. Alfabetice letra por letra, recuerde que nada precede a algo, así:

Peña, J. R. va antes de Peñalosa, A.

2. Los trabajos del mismo autor se ordenan del más antiguo al más reciente, así:

González Toro, J. (2005)

González Toro, J. (2010)

3. Las referencias de un solo autor van antes de las que tienen varios autores, aunque inicien con el mismo apellido:

Ospina Monsalve, C. (2014)

Ospina Monsalve, C., & Arango Ruiz, J. (2011)

4. Si el autor es corporativo, es decir, una corporación, institución, asociación, oficina de gobierno, entre otros, se debe alfabetizar por el nombre completo y no por su abreviatura, así:

✓ Departamento Administrativo de Gestión del Riesgo de Desastres

X DAGRD

ALFABETIZACIÓN DE LAS REFERENCIAS

Alfabetice las referencias a partir del apellido y nombre los autores teniendo en cuenta los ejemplos aquí mostrados.

5. Las referencias con el mismo autor o autores y con la misma fecha de publicación se ordenan por el título del documento (excluyendo los artículos un, una, el, la).

Emplee las letras a, b, c, etc. en minúsculas inmediatamente después del año, dentro del paréntesis, así:

Botero Moncada, P. (2012a). **A**nálisis económico

Botero Moncada, P. (2012b). **D**iccionario de economía

6. Si el documento no tiene autor, se alfabetiza por el título. Para esto, desplace el título a la posición de autor antes de la fecha de publicación y se pone punto después del título, así:

Pedagogía y didáctica de la enseñanza de la ingeniería. (2004)

EJEMPLOS DE REFERENCIAS

LIBRO IMPRESO

Orden de los elementos de la referencia

Autor, A. A. (año de publicación). *Título del libro*. Nombre de la editorial.

Ejemplo:

Rodríguez Juliá, E. (2019). *Cuarteto tardío*. Editorial EAFIT.

Cita con énfasis en el texto:

(Rodríguez Juliá, 2019)

Cita con énfasis en el autor:

Rodríguez Juliá (2019)

LIBRO ELECTRÓNICO

Orden de los elementos de la referencia

Autor, A. A. (año de publicación). *Título del libro*. Nombre de la editorial.
DOI o URL

Ejemplo:

Alonso, E. & Romerales, E. (2006). *Los viajes en el tiempo: Un enfoque multidisciplinar*. UAM Ediciones.
<http://dx.doi.org/10.15366/viajeseneltiempo2009>

Cita con énfasis en el texto:

(Alonso & Romerales, 2006)

Cita con énfasis en el autor:

Alonso y Romerales (2006)

CAPÍTULO DE LIBRO IMPRESO

Orden de los elementos de la referencia

Autor, A. A. (año de publicación). Título del capítulo o entrada. En A. Editor, B. Editor, & C. Editor (Eds.), *Título del libro* (pp. xx-xx).
Nombre de editorial.

Ejemplo:

Restrepo, D. M. (2008). Análisis económico en pymes colombianas. En M. Betancur & R. J. Ramírez. (Eds.), *Economía colombiana* (pp. 17-43). Norma.

Cita con énfasis en el texto:

(Restrepo, 2008)

Cita con énfasis en el autor:

Restrepo (2008)

LIBRO CLÁSICO

Orden de los elementos de la referencia

Autor, A. A. (año de publicación). *Título del libro* (A. Editor, B. Editor, & C. Editor Eds.). Nombre de editorial. (Trabajo original publicado en ####)

Ejemplo:

Shakespeare, W. (1995). *Much ado about nothing* (B. A. Mowat & P. Werstine, Eds.). Washington Square Press. (Trabajo original publicado en 1623)

Cita con énfasis en el texto:

(Shakespeare, 1623/1995)

Cita con énfasis en el autor:

Shakespeare
(1623/1995)

DICCIONARIO O ENCICLOPEDIA IMPRESO

Orden de los elementos de la referencia

Autor, A. A. (año de publicación). *Título del diccionario*. Nombre de la editorial.

Ejemplo:

Real Academia Española. (2014). *Diccionario de la lengua española*. Espasa.

Cita con énfasis en el texto:

(Real Academia Española, 2014)

Cita con énfasis en el autor:

Real Academia Española (2014)

DICCIONARIO O ENCICLOPEDIA EN LÍNEA

Orden de los elementos de la referencia

Autor, A. A. (año de publicación). *Título del diccionario*. Fecha de recuperación, de URL

Ejemplo:

Real Academia Española. (s.f.). *Diccionario de la lengua española*. Recuperado Octubre 2, 2020, de <https://www.rae.es/>

Cita con énfasis en el texto:

(Real Academia Española, s.f.)

Cita con énfasis en el autor:

Real Academia Española (s.f.)

CHAT DE INTELIGENCIA ARTIFICIAL ESPECÍFICO*

Orden de los elementos de la referencia

Autor, A. A. (año, mes día del chat). *Título del chat* [Chat de IA generativa]. Nombre de la IA. URL del chat

Ejemplo:

Google. (2026, Enero 27). *Branding para EdTech: Pilares Clave* [Chat de IA generativa]. Gemini.
<https://gemini.google.com/share/1bfc27653709>

Cita con énfasis en el texto:

(Google, 2026)

Cita con énfasis en el autor:

Google (2026)

*Corresponde a una conversación puntual con una herramienta de IA generativa que puede recuperarse mediante un enlace del chat.

HERRAMIENTA DE INTELIGENCIA ARTIFICIAL EN GENERAL*

Orden de los elementos de la referencia

Autor, A. A. (año de la última actualización de la IA). *Nombre de la IA* [Modelo de lenguaje grande]. URL

Ejemplo:

OpenAI. (2025). *ChatGPT* [Modelo de lenguaje grande]. <https://chat.openai.com>

Cita con énfasis en el texto:

(OpenAI, 2025)

Cita con énfasis en el autor:

OpenAI(2025)

*Se utiliza cuando se hace referencia a la herramienta de IA en general, por ejemplo, ChatGPT, Gemini o Copilot y no a una conversación específica.

ORGANISMOS INTERNACIONALES

Orden de los elementos de la referencia

Autor, A. A. (fecha de publicación). *Título del reporte o informe* (Reporte No. 123). Nombre del editor. URL

Ejemplo:

Organización de las Naciones Unidas para la Educación, la Ciencia y la Cultura. (2015). *Informe de la Unesco sobre la ciencia hacia 2030: Resumen ejecutivo*. https://unesdoc.unesco.org/ark:/48223/pf0000235407_spa

Cita con énfasis en el texto:

(Organización de las Naciones Unidas para la Educación, la Ciencia y la Cultura, 2015)

Cita con énfasis en el autor:

Organización de las Naciones Unidas para la Educación, la Ciencia y la Cultura (2015)

ARTÍCULO DE REVISTA IMPRESA

Orden de los elementos de la referencia

Autor, A. A. (año de publicación). Título del artículo. *Título de la publicación, volumen*(número), página inicial-página final.

Ejemplo:

Valencia Agudelo, G. D. (2011). Teoría económica y formación del Estado nación: Mercantilistas y liberalistas. *Ecos de economía*, 15(32), 147-169.

Cita con énfasis en el texto:

(Valencia Agudelo, 2011)

Cita con énfasis en el autor:

Valencia Agudelo (2011)

ARTÍCULO DE REVISTA EN LÍNEA

Orden de los elementos de la referencia

Autor, A. A. (año de publicación). Título del artículo. *Título de la publicación, volumen*(número), página inicial-página final.
DOI o URL

Ejemplo:

Garrido Miñambres, G. (2018). Las relaciones entre la filosofía y la teoría literaria. *Co-herencia*, 15(29), 229-247.
<https://doi.org/10.17230/co-herencia.15.29.9>

Cita con énfasis en el texto:

(Garrido Miñambres, 2018)

Cita con énfasis en el autor:

Garrido Miñambres (2018)

TESIS DOCTORAL O DE MAESTRÍA

Orden de los elementos de la referencia

Autor, A. A. (año de publicación). *Título de la tesis* [Indicar si es tesis de maestría o doctoral, Nombre de la institución]. Nombre de la base de datos o repositorio. URL

Ejemplo:

Múnera, J. C. (2018). *Fabricación y caracterización mecánica de nanomateriales* [Tesis doctoral, Universidad EAFIT]. Repositorio Institucional Universidad EAFIT.
<http://repository.eafit.edu.co/handle/10784/13664>

Cita con énfasis en el texto:

(Múnera, 2018)

Cita con énfasis en el autor:

Múnera (2018)

PÁGINA WEB

Orden de los elementos de la referencia

Autor, A. A. (año, mes día). *Título*. Nombre del sitio web. URL

Ejemplo:

Universidad EAFIT. (2020, Enero 22). *Hay nuevas alternativas que apoyan el talento de los universitarios*. <https://bit.ly/3aFTGXY>

Cita con énfasis en el texto:

(Universidad EAFIT, 2020)

Cita con énfasis en el autor:

Universidad EAFIT (2020)

Nota: para hacer mención de una página web en general, incluya dentro del texto la mención de la página y la URL entre paréntesis, como se muestra a continuación. No agregue esta información dentro de la lista de referencias:

Creamos un formulario usando Qualtrics (<https://www.qualtrics.com>)

PELÍCULA

Orden de los elementos de la referencia

Director, A. A. (Director). (año de publicación). *Nombre película* [Película]. Estudio.

Ejemplo:

Condon B. (Director). (2017). *La bella y la bestia* [Película]. Walt Disney Pictures.

Cita con énfasis en el texto:

(Condon, 2017)

Cita con énfasis en el autor:

Condon (2017)

CANCIÓN

Orden de los elementos de la referencia

Artista, A. A. (año de publicación). Título de la canción [Canción]. En *Título del álbum*. Sello discográfico.

Ejemplo:

Juanes. (2004). La camisa negra [Canción]. En *Mi sangre*. Universal Music Latino.

Cita con énfasis en el texto:

(Juanes, 2004)

Cita con énfasis en el autor:

Juanes (2004)

VIDEO DE YOUTUBE

Orden de los elementos de la referencia

Nombre de pantalla. (año, mes día). *Título del video* [Video].
Nombre del sitio web. URL

Ejemplo:

Canal En VIVO - Universidad EAFIT. (2020, Enero 31). *Acceso Abierto: Mitos y realidades del Acceso Abierto* [Video].
YouTube. <https://youtu.be/9WTCHxl9HQI>

Cita con énfasis en el texto:

(Canal En VIVO - Universidad EAFIT,
2020)

Cita con énfasis en el autor:

Canal En VIVO - Universidad EAFIT (2020)

FOTOGRAFÍA

Orden de los elementos de la referencia

Autor, A. A. (año de publicación). *Título* [Fotografía]. Nombre del sitio web. URL

Ejemplo:

Terran21. (2019). *Otoño 2* [Fotografía]. Flickr. <https://bit.ly/2TZVhC7>

Cita con énfasis en el texto:

(Terran21, 2019)

Cita con énfasis en el autor:

Terran21(2019)

INFOGRAFÍA

Orden de los elementos de la referencia

Autor, A. A. (año de publicación). *Título* [Infografía]. Nombre del sitio web. URL

Ejemplo:

Domo. (2020). *Data never sleep 8.0* [Infografía].
<https://www.domo.com/learn/data-never-sleeps-8>

Cita con énfasis en el texto:

(Domo, 2020)

Cita con énfasis en el autor:

Domo (2020)

EPISODIO DE PODCAST

Orden de los elementos de la referencia

Autor, A. A. (Productor). (año de publicación). *Título* [Episodio de podcast]. Nombre del sitio web. URL

Ejemplo:

Jiménez, C. (Productor). (2020, Septiembre 10). *No dejes que te mientan* [Episodio de podcast]. En TED en español. Spotify.
<https://spoti.fi/355mLKz>

Cita con énfasis en el texto:

(Jiménez, 2020)

Cita con énfasis en el autor:

Jiménez (2020)

COMUNICACIONES PERSONALES

Correos electrónicos, entrevistas, mensajes de texto, chat y cartas que no se encuentran alojadas en un medio recuperable son consideradas comunicaciones personales porque el lector no puede acceder a ellas. Por lo tanto, sólo se debe citar en el texto y no se debe incluir en el listado de referencias.

PARTITURA

Orden de los elementos de la referencia

Compositor, A. A. (año de publicación). *Título* [tipo de partitura]. Editorial

Ejemplo:

Ochoa Céspedes, J. (2022). *Cuarteto de guitarras N.2* [partitura de guitarra]. Universidad EAFIT

Cita con énfasis en el texto:

(Ochoa Céspedes, 2022)

Cita con énfasis en el autor:

Ochoa Céspedes (2022)

X

Orden de los elementos de la referencia

Autor, A. A. [@nombre de usuario]. (año, mes día). *Hasta las primeras 20 palabras del contenido de la publicación* [Descripción del material]. Nombre del sitio.
URL

Ejemplo:

Parque Explora. [@ParqueExplora]. (2020, Marzo 5). *El calentamiento global sobre todos los sistemas del planeta tierra es motivo de gran preocupación* [Tweet]. X. <https://x.com/ParqueExplora/status/1235617425946628101>

Cita con énfasis en el texto
(Parque Explora, 2020)


Cita con énfasis en el autor
Parque Explora (2020)

FACEBOOK

Orden de los elementos de la referencia

Autor, A. A. [@nombre de usuario]. (año, mes día). *Hasta las primeras 20 palabras del contenido de la publicación* [Descripción del material]. Nombre del sitio.
URL

Ejemplo:

Jardín Botánico de Medellín. [@JardinBotanicoMedellin]. (2020, Marzo 10). *Esta colorida amiga  vive alrededor de un mes en su etapa adulta. Durante su periodo larval consume hojas de algodoncillo* [Fotografía]. Facebook.
<https://bit.ly/2W3sQEi>

Cita con énfasis en el texto
(Jardín Botánico de Medellín, 2020)

Cita con énfasis en el autor
Jardín Botánico de Medellín (2020)

INSTAGRAM

Orden de los elementos de la referencia

Autor, A. A. [@nombre de usuario]. (año, mes día). *Hasta las primeras 20 palabras del contenido de la publicación* [Descripción del material]. Nombre del sitio.

URL
Ejemplo:

Planetario de Medellín. [@planetariomed]. (2020, Marzo 9). *Recientemente, la Fundación Starlight otorgó la certificación al desierto de la Tatacoa como destino turístico astronómico* [Fotografía]. Instagram. <https://bit.ly/2IDo60a>

Cita con énfasis en el texto
(Planetario de Medellín, 2020)

Cita con énfasis en el autor
Planetario de Medellín (2020)

CONSTITUCIÓN POLÍTICA

Orden de los elementos de la referencia

Nombre oficial de la Constitución. Artículo específico citado. Fecha de promulgación (País).

Ejemplo:

Constitución Política de Colombia. Art. 6. Julio 7 de 1991 (Colombia).

Cita en el texto:

Para citar un artículo mencione la Constitución, el número del artículo y el año

* La adaptación de las referencias de los materiales legales fue realizada con el apoyo de la Escuela de Derecho de la Universidad EAFIT

LEY

Orden de los elementos de la referencia

Número y año de la ley. Asunto. Fecha de promulgación. Número en el Diario Oficial.

Ejemplo:

Ley 1060 de 2006. Por la cual se modifican las normas que regulan la impugnación de la paternidad y la maternidad. Julio 26 de 2006. DO. N46341.

Cita en el texto:

Para citar la legislación, solo menciónela en el texto

PROYECTO DE LEY

Orden de los elementos de la referencia

Nombre del Proyecto de Ley. Órgano emisor. Número del proyecto de Ley, Sección, Fecha.

Ejemplo:

Proyecto de ley por medio de la cual se expide el régimen sancionatorio del transporte en Colombia. Cámara de representantes. 426/2020C, Comisión 6ª, 2020.

Cita en el texto:

Para citar un Proyecto de Ley, solo méncionela en el texto

SENTENCIAS

Orden de los elementos de la referencia

Tribunal que profiere la sentencia. Sala o sección (en caso de ser aplicable). Número de la sentencia o del proceso (Magistrado/Consejero ponente/Juez; fecha).

Ejemplo:

Corte Constitucional de Colombia. Sentencia C-1141 de 2000 (M.P. Eduardo Cifuentes Muñoz; Agosto 30 de 2000).

Cita con énfasis en el texto:

- (Parte vs parte, año)
- (T-###, año)
- (C-###, año)
- (Radicado ###, año)
- (SU- ###, año)

Cita con énfasis en el autor:

- Parte vs parte (año)
- T-### (año)
- C-### (año)
- Radicado ### (año)
- SU- ### (año)

* Esta referencia está realizada bajo el sistema *Bluebook*

TRIBUNALES INTERNACIONALES

Orden de los elementos de la referencia para la Comisión Interamericana de Derechos Humanos

Parte vs Parte. Número del caso, Número del Informe (año de publicación)

Ejemplo:

Restrepo vs Colombia. Caso 1726 CIDH Informe 96/19, OEA / SER. L / V / II. Doc. 105 (2019)

Cita con énfasis en el texto

(Corte Interamericana de Derechos Humanos, 2019, ¶. 10)

Cita con énfasis en el autor

La Corte Interamericana de Derechos Humanos en el caso Restrepo vs Colombia (2019, ¶. 10)

TRIBUNALES INTERNACIONALES

Orden de los elementos de la referencia para una sentencia de la Corte Interamericana de Derechos Humanos

Parte vs Parte . Título de la sentencia, Tribunal (Fecha de la sentencia).
Ejemplo:

Petro Urrego vs Colombia. Excepciones Preliminares, Fondo, Reparaciones y Costas, Cte.IDH (8 de julio de 2020).

Cita con énfasis en el texto

(Corte Interamericana de Derechos Humanos, 2020, ¶ . 15)

Cita con énfasis en el autor

La Corte Interamericana de Derechos Humanos en la Sentencia Excepciones Preliminares, Fondo, Reparaciones y Costas (2020, ¶ . 15)

TRIBUNALES INTERNACIONALES

Orden de los elementos de la referencia para Opinión Consultiva de la Corte Interamericana de Derechos Humanos

Título de la opinión (artículos que se interpretan), Número de la opinión, Corte o tribunal (año de publicación).

Ejemplo:

Obligaciones estatales en relación con el medio ambiente en el marco de la protección y garantía de los derechos a la vida y a la integridad personal. (artículos 4.1 y 5.1 convención americana sobre derechos humanos), Opinión consultiva OC-23/17, Cte. IDH (30 de mayo de 2018).

Cita con énfasis en el texto

(Corte Interamericana de Derechos Humanos, 2018, ¶ . 16)

Cita con énfasis en el autor

La Corte Interamericana de Derechos Humanos en la Opinión Consultiva Obligaciones estatales en relación con el medio ambiente en el marco de la protección y garantía de los derechos a la vida y a la integridad personal (2020, ¶ . 16).

TRIBUNALES INTERNACIONALES

Orden de los elementos de la referencia para Medidas Provisionales Corte IDH

Solicitante vs. Estado, Medidas Provisionales, Corte o tribunal (fecha de la orden).

Ejemplo:

Fernández Ortega y otros vs. México, Medidas provisionales respecto de México, Cte. IDH (10 de junio de 2020).

Cita con énfasis en el texto

(Corte Interamericana de Derechos Humanos, 2020, ¶ . 16)

Cita con énfasis en el autor

La Corte Interamericana de Derechos Humanos en la Medidas Provisionales Fernández Ortega y otros vs. México (2020, ¶ . 16)

TRIBUNALES INTERNACIONALES

Orden de los elementos de la referencia para Opiniones Consultivas de la Corte Internacional de Justicia

Título de la opinión consultiva, Opinión Consultiva, año Corte o tribunal (fecha de la opinión).

Ejemplo:

Legal Consequences of the Construction of a Wall in the Occupied Palestinian Territory, Opinión Consultiva, 2004 C. I. J. (9 de julio).

Cita con énfasis en el texto

(Corte Internacional de Justicia 2004, ¶ .149)

Cita con énfasis en el autor

La Corte Internacional de Justicia en *Legal Consequences of the Construction of a Wall in the Occupied Palestinian Territory* (2019, ¶ .149)

TRIBUNALES INTERNACIONALES

Orden de los elementos de la referencia para sentencias de la Corte Internacional de Justicia

Nombre del caso, (Estados involucrados), año, Corte o tribunal (fecha de la orden).

Ejemplo:

Territorial and Maritime Dispute, (Nicaragua vs. Colombia), 2012, C. I.
J. (19 de noviembre).

Cita con énfasis en el texto

(Corte Internacional de Justicia, 2012, ¶.
88)

Cita con énfasis en el autor

La Corte Internacional de Justicia en la
sentencia *Territorial and Maritime Dispute*
(2012, ¶. 88)

TRIBUNALES INTERNACIONALES

Orden de los elementos de la referencia para Sentencias y Autos del Tribunal Penal Internacional

Nombre del caso, No. del caso, tipo del acto, (tribunal y fecha del acto).

Ejemplo:

The Prosecutor v. Ahmad Al Faqi Al Mahdi, ICC-01/12-01/15, Judgement and sentence, (CPI, 27 de septiembre de 2016).

Cita con énfasis en el texto

(The Prosecutor v. Ahmad Al Faqi Al Mahdi, 2016, ¶ . 308)

Cita con énfasis en el autor

La Corte Penal Internacional en el caso
The Prosecutor v. Ahmad Al Faqi Al Mahdi
(2016, ¶ . 308)

* El símbolo ¶ se genera con el comando Alt+ 244

TRIBUNALES INTERNACIONALES

Orden de los elementos de la referencia para Arbitraje Internacional de Inversiones

Demandante vs demandado, Centro de arbitraje No. del caso, tipo del acto, (fecha del acto).

Ejemplo:

Glencore International A. G. y C. I. Prodeco S. A. v. Republic of Colombia, ICSID Case No. ARB/16/6, Award, (27 de agosto de 2019).

Cita con énfasis en el texto

(Glencore y Prodeco v. Colombia, 2019, ¶ . 308)

Cita con énfasis en el autor

En el Tribunal de Glencore y Prodeco v. Colombia (2019, ¶ . 308)

FORMAS PARA REALIZAR CITAS Y REFERENCIAS BIBLIOGRÁFICAS EN APA



MANUAL



ENDNOTE

zotero

AUTOMÁTICO

REFERENCIAS

American Psychological Association. (2025, Octubre 26). *Citing generative AI in APA Style: Part 1—Reference formats*. APA Style. https://apastyle.apa.org/blog/cite-generative-ai-references#disqus_article_comments

American Psychological Association. (2020). *Publication manual of the American Psychological Association*. (7^a ed.)

American Psychological Association. (2020). *Style and Grammar Guidelines*. <https://apastyle.apa.org/style-grammar-guidelines>

Emojipedia. (s.f.). *Facebook*. <https://emojipedia.org/facebook/>

@ CONTÁCTENOS

Para mayores informes comuníquese con el Programa de Formación en Competencias Informacionales – COIN:

Correo: formacion@eafit.edu.co

Teléfono: (57) (4) 2619500 extensión: 8979

Sitio web:

<https://www.eafit.edu.co/centro-cultural-biblioteca-luis-echavarria-villegas/cursos-formacion>

