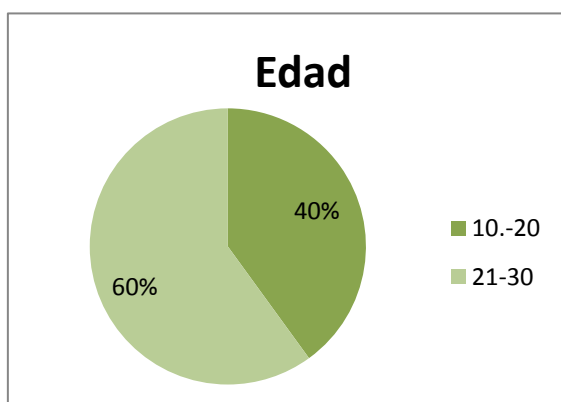


ANEXO L. TABULACIÓN ENCUESTA 2 – ACABADO SUPERFICIAL

EDAD:

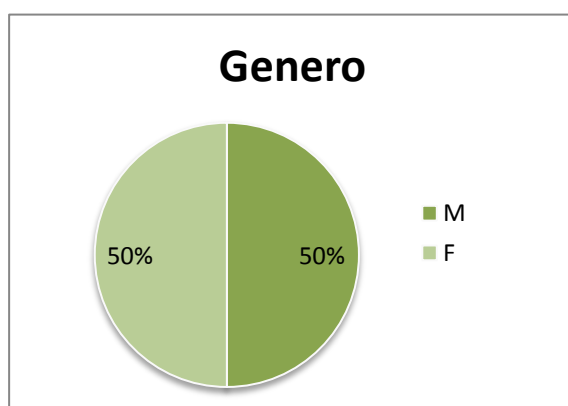
Imagen 1. Edad de los encuestados



10-20	21-30	Total
8	12	20
40%	60%	100%

GÉNERO:

Imagen 2. Genero de los encuestados

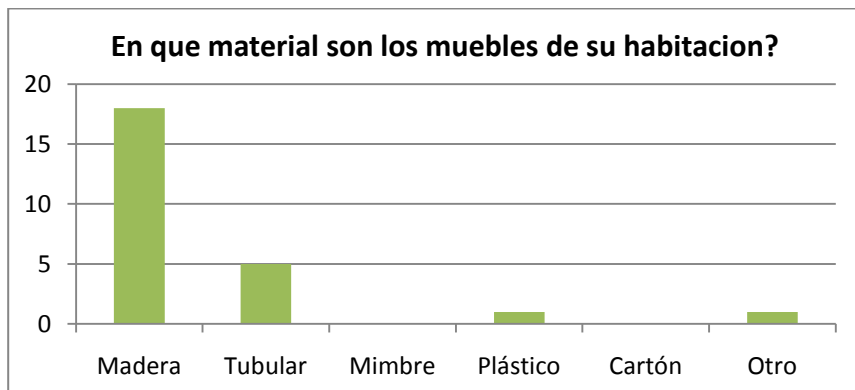


Género		
F	M	Total
10	10	20
50%	50%	100%

INFORMACIÓN REFERENTE AL ESTUDIO

1. ¿En qué material son los muebles de su habitación?

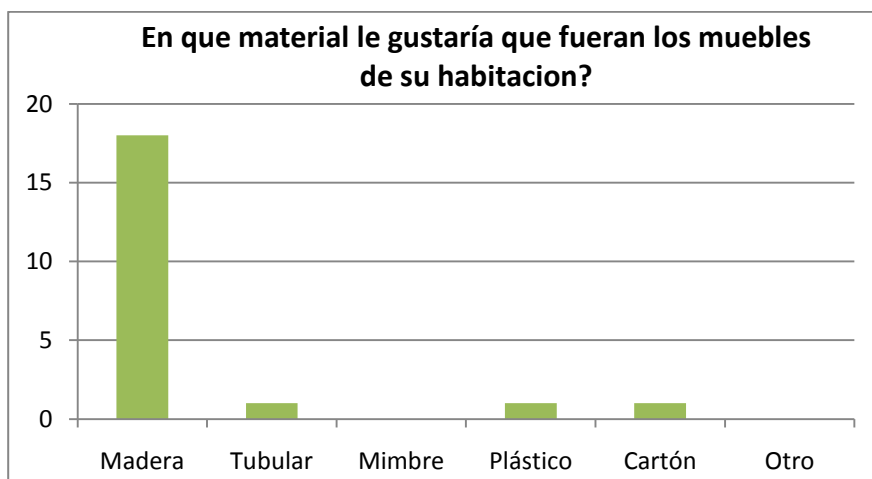
Imagen 3. Material de los muebles



Madera	Tubular	Mimbre	Plástico	Cartón	Otro	total
18	5	0	1	0	1	20
90%	25%	0%	5%	0%	5%	100%

2. ¿En qué material le gustaría que fueran los muebles de su habitación?

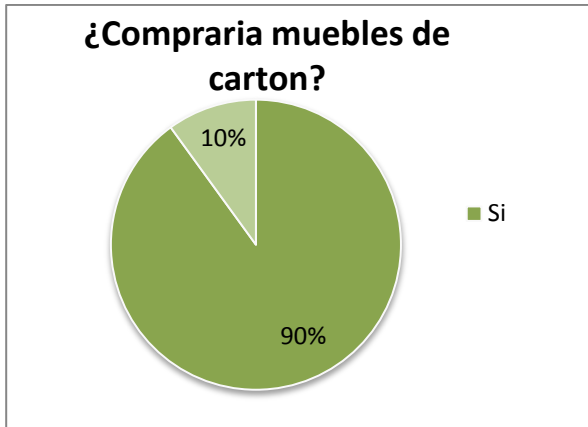
Imagen 4. Gusto en los muebles



Madera	Tubular	Mimbre	Plástico	Cartón	Otro	total
18	1	0	1	1	0	20
90%	5%	0%	5%	5%	5%	100%

3. ¿Compraría usted muebles de cartón?

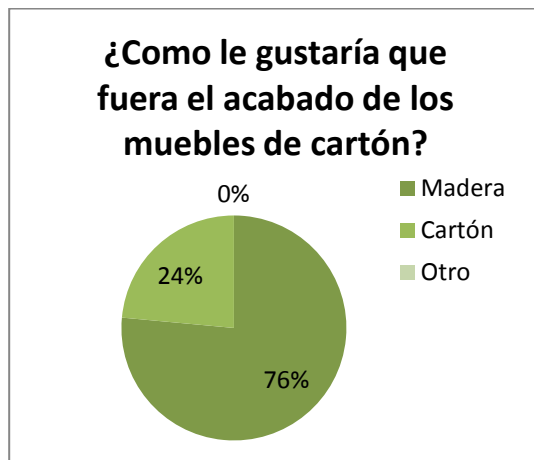
Imagen 5. Compraría muebles de cartón



Si	No	Total
18	2	20
90%	10%	100%

4. ¿Cómo le gustaría que fuera el acabado de los muebles de cartón?

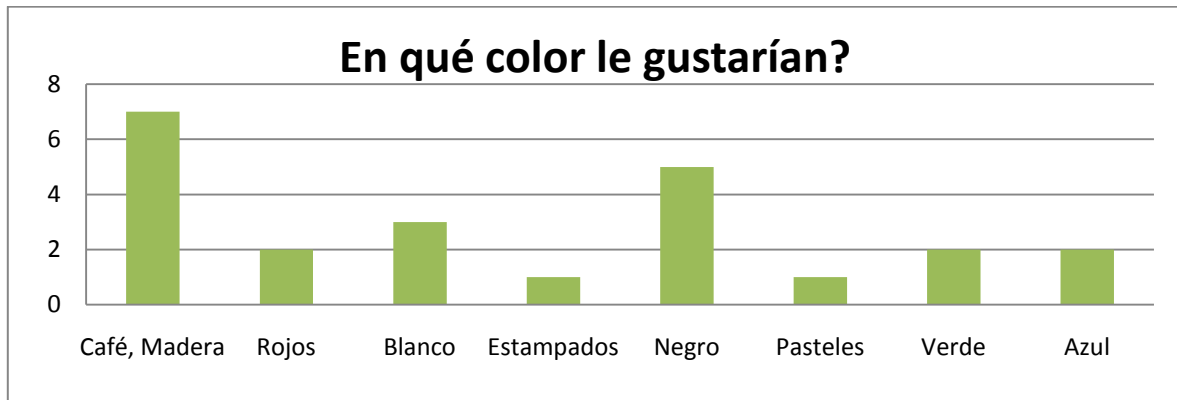
Imagen 6. Acabados para los muebles de cartón



Madera	Cartón	Otro	Total
13	4	0	17
76,5%	23,5%	0%	100%

5. ¿En qué color le gustaría que fueran pintados los muebles de su habitación?

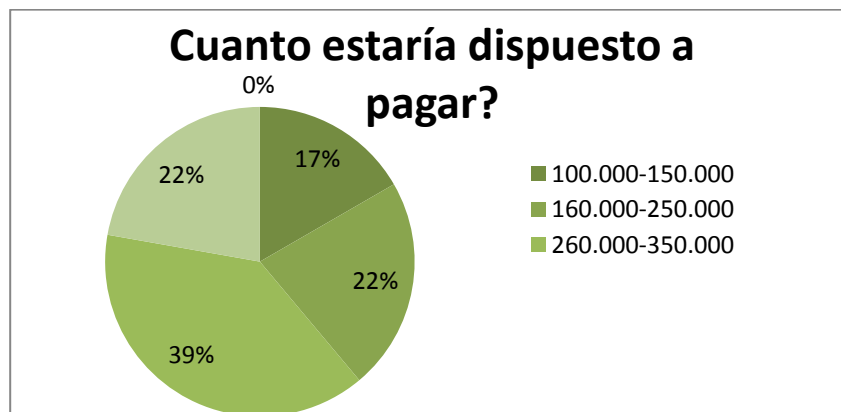
Imagen 7. Color para los muebles de cartón



Café, Madera	Rojos	Blanco	Estampados	Negro	Pasteles	Verde	Azul	Total
7	2	3	1	5	1	2	2	20
35%	10%	15%	5%	25%	5%	10%	10%	100%

6. ¿Cuanto estaría dispuesto a pagar por un mueble de cartón para la alcoba?

Imagen 8. Precio a pagar por el producto



\$100.000-150.000	\$160.000-250.000	\$260.000-350.000	\$360.000-450.000	más de \$450.000	total
3	4	7	4	0	18
15%	20%	35%	20%	0%	100%