*El Escape* (1)

# Cuántos y por qué consumen "drogas"

Versión: MARGARITAINES RESTREPO SANTAMARIA

Treinta millones de personas usan marihuana. Cuatro o cinco la utilizan en forma regular. Más de 100 mil usuarios de cocaína y más de medio millón comprometidos con la heroína. Dos o tres mil muertos, cada año, por sobredosis de cocaína, heroína y metacualona. Más de 100 millones de alcohólicos crónicos y varios centenares involucrados con el abuso de drogas legales tales como: anfetaminas y barbitúricos.

Son cifras estimadas sobre el consumo de sustancias que crean dependencia, en Estados Unidos. Datos suministrados por el médico Gabriel Georges Nahas, consultor de la Comisión de Narcóticos de las Naciones Unidas, en visita que hizo a Medellín hace algunas semanas.

Pero si en norteamérica **Llueve**, por aquí... Latinoámerica y, concretamente Colombia, atraviesan una situación seria en cuanto a uso y abuso de drogas, en dimensiones que preocupan a diferentes sectores de la comunidad. En el último año, se han programado una serie de campañas, por los medios masivos de comunicación, con el fin de atacar el consumo de estas sustancias y, con énfasis el del bazuco. Un consumo que crece pero, muchas veces, es opacado por los dramas y los escándalos de las operaciones del narcotráfico más allá de las fronteras.

Hemos revisado tres estudios relacionados con el uso de sustancias que crean dependencia en 3 grupos de la población antioqueña: población industrial, estudiantes de secundaria y de establecimientos de postsecundaria.

Queremos acercarnos, de esta manera, a entender la verdadera dimensión del problema en nuestro medio. Son investigaciones efectuadas en diferentes momentos (1977, 1980 y 1983). Si bien, en alguno de los casos su actualización arrojaría quizá cambios en los patrones, en cuanto a tipo de drogas de consumo y en ciertas cifras el conjunto ofrece una visión hilvanada y cada vez más perfeccionada del problema.



| POBLACION INDUSTRIAL | % | N° de personas |
|---|---|---|
| Consumidores (sin contar café, licor, y cigarrillo) | 36 | 22.467 |
| Consumidores de licor | 65 | 40.565 |
| Consumidores de marihuana | 3 | 1.872 |
| Consumidores de tranquilizantes | 7 | 4.368 |

Se llegó a estas cifras teniendo en cuenta el total de la población industrial de Medellín estimada en el momento de la investigación y se aplicaron a la misma los porcentajes obtenidos en la muestra.

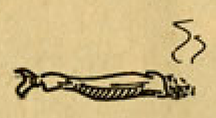

| POBLACION DE SECUNDARIA | % | N° de personas |
|---|---|---|
| Consumidores (sin contar café, licor, y cigarrillo) | 10.1 | 1.625 |
| Consumidores de alucinógenos (principalmente marihuana) del total de 1.625 consumidores | 79.6 | 1.294 |
| Consumidores de licor | 79.3 | 12.761 |
| Consumidores de cigarrillo | 58.9 | 9.478 |

Se tiene en cuenta el total de la población de secundaria —16.092 personas—, de 9 municipios sede de Unidades Regionales de Salud: Apartadó, Bolívar, Caldas, Puerto Berrío, Rionegro, Santa Fe de Antioquia, Yarumal y Yolombó. Y a ese total se aplicaron los porcentajes obtenidos en la muestra encuestada.

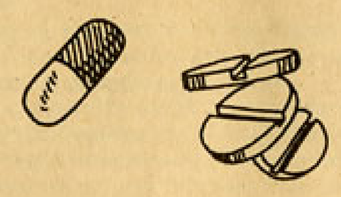

| POBLACION DE POSTSECUNDARIA | % | N° de personas |
|---|---|---|
| Consumidores (sin contar café, licor y cigarrillo) | 13.6 | 6.569 |
| Consumidores (incluyendo café, licor y cigarrillo) | 76.74 | 37.068 |
| **CONSUMIDORES DE.** | | |
| Marihuana | 6.2 | 2.995 |
| Cocaína | 4.18 | 2.019 |
| Bazuco | 5.03 | 2.430 |
| Licor | 55.46 | 26.789 |
| Cigarrillo | 35.19 | 16.998 |
| Café | 56 | 27.050 |
| Tinher | 1.20 | 580 |
| Valium | 1.12 | 541 |
| Exconsumidores (de todas las sustancias) | 13.6 | 13.105 |
| **INCIDENCIA (Probabilidad de casos nuevos en un año)** | | |
| **Consumo de:** | | |
| Marihuana | 0.58 | 280 |
| Cocaína | 0.93 | 449 |
| Bazuco | 1.24 | 599 |
| Licor | 2.36 | 1.140 |
| Cigarrillo | 2.09 | 1.010 |
| Café | 4.68 | 2.261 |

Se tiene en cuenta el total de la población postsecundaria de Medellín, matriculada en el segundo semestre —1983—: 48.304 personas.

El término consumidor no es igualable al de adicto. Las personas incluidas pueden haber consumido la sustancia una o más veces.

Desintegración familiar —ausencia de uno de los padres, o de ambos—, dificultades en las relacionaes interpersonales —especialmente con padres y hermanos— y antecedentes familiares de adicción. Son factores consistentes en los estudios, hechos que precipitan el consumo de drogas y sustancias que crean dependencia; consumo que en nuestro medio (sin incluir café, licor y cigarrillo) compromete de alguna manera entre el 10 y el 13 por ciento de la población, porcentaje que de acuerdo con diversas investigaciones, también se aplica a otras ciudades latinoamericanas.

**EN LA INDUSTRIA**

Este primer y hasta donde se sabe, último —estudio global relacionado con la población industrial de Medellín se detectó que, aproximadamente, el 36% de las personas en cuestadas consumían alguna sustancia que crea dependencia. Sin contar licor, café o cigarrillo. Los mayores índices correspondieron a: mujeres, personas separadas, provenientes de otros municipios, carentes de padres, de bajos ingresos en su nivel; a los vinculados a la tarea de operarios, y a empresas sin programas de recreación y bienestar social. El más alto consumo se observó en el campo de los tranquilizantes y el mejoral —7%— y, en el primero de los casos, un gran porcentaje manifestó que el inicio estuvo relacionado con formulación médica. De ahí que en los programas de búsqueda de soluciones se piense en una reorientación a nivel de pregrado y actualización del sector médico, con el fin de que se tenga más cuidado en este sentido.

No se hablaba entonces del bazuco se aducía a la disminución de preocupaciones como razón y en cuanto a la forma de obtención de las sustancias los más altos índices señalaron las farmacias y, en el caso de la marihuana, directamente con los traficantes. Curiosamente, tanto en la población industrial, como en la de secundaria y postsecundaria, un alto porcentaje de los consumdires manifestó que dicho consumo no tiene afectos nocivos ni les causa problemas.

**LOS ESCOLARES ?**

Por imitación o curiosidad empezó el consumo de sustancias que crean dependencia en más de la mitad de los consumidores de nivel secundario, de acuerdo con el estudio realizado por el Servicio Seccional de Salud de Antioquia, en 9 municipios del departamento. Antes de los 11 años, un 7.7% de los mismos ya se habían iniciado; entre los 14 y 17 años, aproximadamente la mitad, y antes de los 18 más del 90%.

En este grupo de la población, el 10.5% se reveló como consumidor (sin contar licor, cigarrillo o café). De ellos, más de las dos terceras partes se iniciaron con alucinógenos (por lo general marihuana) y consumen más de una sustancia, con énfasis licor y cigarrillo. Es preocupante descubrir en que los muchachos de secundaria la prevalencia de consumo de licor fue muy alta (79.3%) y más alta que en el de la población industrial (65%) y postsecundaria (55.46%). El licor, una sustancia aceptada socialmente y, por ello, subestimada en los efectos nocivos que puede producir el abuso del mismo.

Aproximadamente cuatro veces más hombres que mujeres consumidores. Mayor número a medida que aumenta el grado de escolaridad. Señalamiento de un amigo, un compañero o un vecino como inductor y abastecedor y tasas de consumo diario de alucinógenos y estimulantes. Consumen más en bachillerato que en institutos pedagógicos y de comercio y los jóvenes vinculados a actividades culturales y deportivas. Con relación a estas últimas, se piensa en la necesidad de orientar a los entrenadores en el control de uso de estimulantes para los deportistas.

**EN LA UNIVERSIDAD**

Hashis, marihuana, bazuco, cocaina, ativán, valium, aspirina, licor, cigarrillo, café, tinher, betún, acetona, cloroformo, éter, esmalte. Son algunas de las 42 sustancias, que crean depedencia, consideradas en el estudio de la población universitaria, investigación en desarrollo de la cual se encontró que el 13.6% consumían alguna de esas sustancias (sin contar licor, cigarrillo y café) y que, entre los iniciados en el último año la preferencia por el bazuco y la cocaína sobrepasó aquella de la marihuana.

Más hombres que mujeres; en habitantes de barrios de clase media y alta, residentes en cuarto, apartamento, hotel o pensión y en los hijos de padre sin ocupación; en los estudiantes de artes, arquitectura, matemáticas, agropecuaria, veterinaria y zootecnia y áreas de la salud. Con excepción de un 6.6% de los consumidores que comenzaron con marihuna, todos dicen haberse iniciado con sustancias aceptadas legalmente y como motivo de ese consumo señalan principalmente "diversión y descanso" y "para disminuir preocupaciones".

Un amigo abastece a casi la tercera parte de los consumidores y farmacias al 15% de los mismos. Es importante destacar que cerca del 27% de los encuestados son exconsumidores de algunas de esas sustancias y casi el 8% de estos últimos se sometieron a tratamiento para lograrlo.

Fuentes de consulta

—"Consumo de Sustancias que producen dependencia en población post-secundaria de Medellín". Investigación realizada por: Lucía Pérez T., Clara Inés Quijano de Muñoz, Luis Carlos Sandino R., Enrique Vásquez F., Hilda Zea T. (alumnos del Magister en Salud Pública), Frddy Londoño P., Fernando Pérez T. y Hernando Silva (alumnos de Ingeniería de Sistemas). Universidad de Antioquia 1983.

—"Prevalencia de consumo de sustancias que producen depedencia en población escolar secundaria, en nueve municipios sede de Unidades Regionales de Salud. 1980. Investigación realizada por: Adolfo León Ruiz J., María Cristina Fernández R., Marta Elena Palacio P. y Lía Correa C., del Servicio Seccional de Salud de Antioquia. Coautor: Sixto Eduardo Ospina C., profesor de la Facultad Nacional de Salud Pública.

—"Prevalencia de la farmacodependencia en el sector industrial de Medellín, 1977. Investigación realizada por: Nery Frida Solís M., Luz Elena Maya S., A. Hernández U., Rómulo Salcedo B. Isnasrdy Toro L.

—Yolanda Torres de Galvis. Profesora de Epidemiología. Facultad Nacional de Salud Pública U. de A.

—Gabriel Georges Nahas, médico consultor de la Comisión de Narcóticos de la ONU.

ASEGURE SU FUTURO...! venga al Clan de los Especialistas de • modern schools (PARAMOUNT ACADEMY • PROFESSIONAL SCHOOLS • ESCUELA FOTOGRAFICA SUDAMERICANA) APRENDA Directamente desde USA en su casa por correo BAJO LICENCIA DEL ESTADO DE LA FLORIDA (USA)
TECNICO ESPECIALISTA ELECTRONICA RADIO-TV-TV COLOR
SU FUTURO está en la ELECTRONICA
PARAPSICOLOGIA CIENCIAS OCULTAS E HIPNOTISMO
UN CURSO QUE ENSEÑA A UTILIZAR LAS FUERZAS OCULTAS Y LA ENERGIA INTERNA (INCLUYE ADEMAS TAROT, QUIROMANCIA, METODO PARA DOMINAR LA TIMIDEZ, ETC.)
GANE FAMA y DINERO! APRENDA FOTOGRAFIA ES FACIL
CURSO MODERNO CON TODOS LOS PROCESOS DE COLOR (Toma y laboratorio)
enfermería un brillante porvenir para el hombre y la mujer
* ALTOS SALARIOS * RESPETO * INDEPENDENCIA * TRABAJO INTERESANTE
MECANICA DENTAL UNA PROFESION MODERNA CON UN METODO MODERNO
OTROS CURSOS DE EXITO QUE PUEDE ESTUDIAR en su casa por correo
MECANICA AUTOMOTRIZ
SASTRERIA MASCULINA
VETERINARIA
BELLEZA Y PELUQUERIA
CONTABILIDAD (Mercantil)
DETECTIVISMO (INVESTIGADOR PRIVADO)
BONSAI (Cultivo de árboles enanos)
LOCUCION
ELECTRICIDAD (INSTALADOR Y TECNICO)
GUARDERIA INFANTIL (BABY SITTER)
MAESTRA DE KINDER
INGLES (Incluye cassettes)
ADMINISTRACION DE EMPRESAS
GUITARRA (LECCIONES Y CASSETTES)
CORTE CONFECCION Y COSTURA
DIBUJO (Todas las especialidades)
ELECTRICIDAD AUTOMOTRIZ
CERAMICA (Industrial - artística)
PEDICURIA (QUIROPEDIA)
SECRETARIADO COMERCIAL Y BILINGUE
Marque con una ☒ el curso de su elección y remita este anuncio a:
modern schools
Apartado Aéreo 18512 - Bogotá
GRATIS SOLICITE FOLLETO EN MULTICOLOR
NOMBRE:
DIRECCION:
LOCALIDAD:
DEPARTAMENTO:
CURSO:
AGREGUE $40.- EN ESTAMPILLAS DE CORREO PARA GASTOS DE ENVIO

Para la nueva serie I/C de los motores BRIGGS & STRATTON ofrecemos:
4 CYCLE ENGINE BRIGGS & STRATTON MILWAUKEE WISCONSIN
GARANTIA de 2 Años para el MOTOR
GARANTIA de 5 Años para el ENCENDIDO Electronico (Magnetron)
DISTRIBUIDOS POR:
CONSORCIO INDUSTRIAL LTDA.
CARRERA 43F No. 17-455 AP. AEREO 791 TELEX 65 148 TELS: 232 67 20 Y 232 35 21 - MEDELLIN
¿Quién daría más GARANTIAS ?