



Vigilada Mineducación

Análisis sistemático de las percepciones de política económica por género en Latinoamérica.

Basado en los resultados de la encuesta Latinobarómetro 2018.

Systematic analysis of economic policy perceptions by gender in Latin America.

Based on the results of the Latinbarometer 2018 survey.

María Antonia Restrepo Vásquez

Pablo Emilio Moreno Herrera

Trabajo de grado

Asesora: María Natalia Cantet

UNIVERSIDAD EAFIT
ESCUELA DE ECONOMÍA Y FINANZAS

ECONOMÍA

MEDELLÍN

2021

Resumen

Latinoamérica es una región que a lo largo de los años ha presentado problemas en el funcionamiento de su economía y en los gobiernos que han liderado a los países que hacen parte de ella. Esta es la principal motivación detrás de este trabajo de investigación, que utiliza los últimos resultados de la gran encuesta de opinión pública de Latinoamérica, Latinobarómetro 2018, para realizar un reporte diagnóstico de la situación de la región en cuanto al funcionamiento de la economía, la democracia y la distribución del ingreso. Este diagnóstico se realizó diferenciando entre hombres y mujeres, ya que las problemáticas que los afectan son distintas y las mujeres han tenido mayores dificultades en la región. Se estudiaron seis países y cinco tópicos de la encuesta para acotar el análisis. Se encontró que los ciudadanos aún prefieren las democracias sobre los regímenes autoritarios, que hay una profunda insatisfacción con el funcionamiento de la economía y con la distribución del ingreso, y que las mujeres tienen menor conocimiento político que los hombres. Estos resultados van en línea con la literatura y las hipótesis planteadas por esta investigación. A partir de esto, se hacen recomendaciones y se dejan interrogantes planteados para los hacedores de política.

Palabras clave: democracia, economía, distribución del ingreso, conocimiento político, política pública, percepciones.

1. Introducción

Latinoamérica es una región que históricamente ha presentado problemáticas sociales, políticas y económicas, las cuales han afectado el desarrollo de los países que hacen parte de ella. Hoy en día muchos presentan situaciones precarias en términos de educación, calidad de vida, distribución del ingreso, transparencia gubernamental, desigualdad, acceso a los recursos básicos, salud, seguridad y cumplimiento de la ley (Carmona & Díaz, 2018). Esta ha sido una realidad muy diferente a la que han vivido países en otras regiones del mundo, que han logrado sacar provecho de sus lazos culturales y territoriales, integrándose entre ellos para generar crecimiento y evolución para los territorios. La Unión Europea es un ejemplo de esto, donde a pesar de haber diferencias entre los países miembros, ha sido el proceso de integración más profundo y se ha mantenido como un bloque regional fuerte con una moneda unificada y con algunos de los países más desarrollados del mundo a la cabeza: Alemania, Francia y Bélgica (Puerta, 2021).

Esta es la motivación detrás de este trabajo, que busca caracterizar cómo las sociedades piensan sobre economía y política, diferenciando entre hombres y mujeres. Este objetivo se logrará a través de un análisis diferenciado por género de la percepción que se tiene con respecto a la democracia, el funcionamiento de la economía y la distribución del ingreso en Latinoamérica, utilizando la encuesta del Latinobarómetro 2018. Al realizar una revisión de literatura de los temas mencionados, con trabajos académicos que en su mayoría tienen en sus fuentes de estudio la encuesta del Latinobarómetro, se construirá un marco teórico sobre aquello que ya se ha mencionado de los temas de la encuesta. Además, con las respuestas de las preguntas de la encuesta se pudo entender la percepción general de los ciudadanos de cada país seleccionado, interpretándolas con un análisis gráfico y descriptivo. Por último, se analizaron puntualmente las diferencias de respuestas entre hombres y mujeres a partir de los resultados obtenidos y del estudio bibliográfico.

Estudiar a Latinoamérica es clave ya que es una región que presenta situaciones de todo tipo y países tanto con buenas condiciones como con malas, en términos del funcionamiento del gobierno y la economía. En cuanto al nivel de vida, para el 2018, la CEPAL (2019) esperaba que hubiera una mejora, producto de una reducción de la tasa de la pobreza, además de un incremento del PIB de las regiones. Los altos niveles de pobreza están presentes en un gran porcentaje de la población latinoamericana, debido a las injusticias sociales, la falta de oportunidades y la mala ejecución de la política económica. Se estima que en 2020 la tasa de pobreza extrema se situó en 12,5% y la tasa de pobreza alcanzó el 33,7% de la población (CEPAL, 2021). No obstante, la pobreza afecta de manera desigual a las sociedades, pues es mayor en un 20% la repercusión en las zonas rurales que en las zonas urbanas

(CEPAL, 2019). Esto puede ser causado porque las zonas rurales tienen un menor acceso a mejores oportunidades y a que normalmente son olvidadas por los gobiernos. Además, según este mismo informe, la pobreza extrema en la región afecta en mayor medida a las mujeres que a los hombres entre los 20 y los 59 años.

En cuanto a la corrupción, que afecta a la democracia y a la economía, la mayoría de los ciudadanos consideró que la corrupción en América Latina iba en aumento por 12 meses consecutivos (Pring, 2017, p. 6). Para el caso de Brasil, Perú, Chile y Venezuela, tres cuartas partes o más de los entrevistados, sostuvieron que la corrupción incrementó. La situación se agrava cuando la mitad de los entrevistados “señalan que casi todos o todos los policías y los políticos son corruptos” (Pring, 2017, p.6). La corrupción ha sido un gran impedimento para el desarrollo de las sociedades, pues gracias a esta, se pierde una importante porción de los recursos que deberían estar destinados a suplirle las necesidades básicas a los ciudadanos, lo que no permite tener un personal cualificado que trabaje por el bienestar de los países.

La columna vertebral de este trabajo son los resultados obtenidos de la gran encuesta de opinión pública de Latinoamérica, realizada anualmente por la organización Latinobarómetro. Esta es una corporación privada, sin fines de lucro, con sede principal en Santiago de Chile, que desde 1995 se dedica a observar el desarrollo de las democracias, sociedades y economías¹. En este trabajo se analizarán seis países: Argentina, Brasil, Costa Rica, México, Chile y Colombia. De estos países se tomaron las respuestas a las preguntas seleccionadas y a partir de ello se realizó el análisis gráfico y descriptivo. Dichos países son una buena representación de Latinoamérica, ya que presentan condiciones muy diversas entre sí, algunos con mejor calidad de vida y desempeño económico que otros, y algunos con mejor desempeño gubernamental que otros en términos de transparencia y representación. Así mismo, los seis países son parte del Banco de Desarrollo de América Latina (CAF), organización que promueve distintos objetivos en la región, entre ellos el acceso a servicios básicos para poblaciones vulnerables, el aumento de la productividad como vehículo de desarrollo, la modernización del Estado, entre otros (CAF, 2021).

La metodología utilizada fue, en primera instancia, definir y dar contexto al lector sobre los temas escogidos y la situación de la región durante el año 2018. Posteriormente, se realizó un análisis

¹ El muestreo comenzó con sólo 8 países: Argentina, Brasil, Chile, México, Paraguay, Perú, Uruguay y Venezuela, y a partir del año siguiente, el sondeo se realizó en 17 países de la región, y el último país en incorporarse fue República Dominicana, en el año 2004. Con este, se completó el grupo de 18 países Latinoamericanos, que desde ese entonces y hasta el 2018 contribuyeron con sus respuestas. En total fueron 22 años y 40.138 entrevistas, que conforman el primer banco de datos de América Latina en español (Corporación Latinobarómetro, 2018).

de otros trabajos que tratan temas similares o utilizaron la encuesta del Latinobarómetro y se plasmaron las conclusiones a las que llegaron. Se describen las respectivas respuestas de cada una de las preguntas seleccionadas, realizando un análisis gráfico y descriptivo que permite obtener conclusiones sobre el impacto que las respuestas de los encuestados pueden tener en la toma de decisiones y en la implementación de políticas públicas en los distintos países. Estas preguntas están relacionadas con temas de democracia, el funcionamiento de la economía y la distribución del ingreso. En la sección de discusión se realiza un contraste de las respuestas de las preguntas con los resultados de otros trabajos y los datos que hay disponibles sobre economía y gobierno de los países seleccionados. Finalmente, las conclusiones dan una perspectiva de las recomendaciones que se dan sobre las decisiones de política que deberían ser tomadas, con base en este análisis.

Los temas que competen a esta investigación son la democracia, el funcionamiento de la economía y la distribución del ingreso. La encuesta de Latinobarómetro incluye preguntas que tocan temas adicionales, pero estos no fueron considerados. La medición para la encuesta del 2018 fue aplicada entre el 15 de julio y el 2 de agosto de este año, se aplicaron durante este año 20.204 entrevistas y se estimó un 3% de margen de error por país. Durante dicho año la organización recibió apoyo de varios organismos internacionales (BID, INTNAL, CAF) y gobiernos como México, Brasil y Noruega (Corporación Latinobarómetro, 2018).

De todas las preguntas incluidas en la encuesta, se seleccionaron cinco que permitieron conocer la percepción actualizada de los ciudadanos frente a los temas mencionados en los seis países, y qué deberían hacer los gobernantes frente a estas respuestas. Las preguntas incluyen una medición del grado de satisfacción de los ciudadanos con el funcionamiento de la economía de su país, la consideración que tienen respecto a las problemáticas más graves que afectan la economía y la democracia, su punto de vista acerca de la democracia de su país y su posible preferencia por un gobierno autoritario, y qué tan justa creen que es la distribución del ingreso. Cada pregunta incluye una respuesta diferenciada por género. Realizar este análisis por género permite entender que las problemáticas de la región no afectan por igual a hombres y mujeres, y que quienes formulan las políticas públicas tienen el desafío de estructuras economías más igualitarias y de proteger a la mujer para lograr su empoderamiento económico y una mayor participación en cargos gubernamentales (Díaz et al., 2017).

Los resultados encontrados al analizar las respuestas de la encuesta muestran el alto grado de inconformidad que hoy en día tienen los ciudadanos de Latinoamérica frente a las situaciones de su país. A grandes rasgos, a pesar de que las personas aún siguen prefiriendo a la democracia sobre otros regímenes, hay un descontento respecto al funcionamiento de este tipo de gobierno ya que la percepción

es que la democracia presenta grandes problemas, como la corrupción. Solo en el caso de los hombres y las mujeres de Chile y Costa Rica, consideraron que tienen una democracia con pequeños problemas. Segundo, los problemas económicos y financieros son los que más preocupan a la población, donde hay un nivel de insatisfacción generalizado con el funcionamiento de la economía y con la distribución del ingreso, que se considera muy injusta. Al analizar los resultados por país, algunos presentan respuestas muy interesantes, como por ejemplo los hombres de México y Brasil que una buena parte le da lo mismo un régimen democrático a uno autoritario. Aún más sorprendente, la respuesta que las mujeres más apoyaron en estos dos países fue dicha opción. Estos resultados muestran que los gobernantes deben actuar para recobrar la confianza de sus votantes y trabajar en nuevas políticas que brinden mayor bienestar, ya que de lo contrario podrán aumentar las tensiones sociales y los movimientos revolucionarios.

Este trabajo es relevante teóricamente pues permitirá entender la diferencia de percepción entre hombres y mujeres frente al funcionamiento de la economía, la democracia, la distribución del ingreso y la pobreza en los países seleccionados durante el 2018 (último año en que se realizó la encuesta). En ese año se presentaron situaciones coyunturales en América Latina que pudieron afectar la percepción de las personas encuestadas y por lo tanto incidir en los resultados obtenidos. Algunas de estas situaciones fueron: elecciones presidenciales, crisis sociales internas, migración y desplazamiento, entre otras. Dadas estas situaciones y el sentir de las poblaciones, se puede evaluar la repercusión en los patrones de consumo, y el comprender esta realidad da pie a discusiones entre los hacedores de política para la toma de decisiones.

Este trabajo se presenta como un diagnóstico de la situación actual de la región, ya que muestra las fallas que los ciudadanos identifican en aspectos políticos y económicos cruciales. Por ende, las conclusiones aquí realizadas brindan un aporte de política pública que puede ser utilizado por los gobernantes de turno para mejorar dichas fallas y como resultado aumentar el bienestar de la población. En la siguiente sección se construye un marco teórico a partir de trabajos previos que han analizado los resultados de pasadas encuestas de Latinobarómetro, y a partir de la perspectiva que brindan sobre los temas discutidos, se plantean tres hipótesis para ser probadas con los resultados de la más reciente encuesta.

2. Marco teórico

Varios autores, como Lagos (2008), Hernández (2019) y Fraile y Gómez (2017) han utilizado la encuesta de Latinobarómetro como base para el estudio de la opinión pública y para obtener

conclusiones acerca de los temas que la encuesta abarca a través de sus preguntas. Sin embargo, solo uno, Fraile y Gómez (2017), ha tenido en cuenta la diferencia de percepción por género, que es crucial para el cumplimiento del objetivo principal de esta investigación. Al ser una medición de la percepción que tienen los ciudadanos sobre lo que acontece en su país, permite entender los resultados que han tenido los países de la región en cuanto a su crecimiento económico, la toma de decisiones y el funcionamiento de los gobiernos. Así mismo, ha dado pie a discusiones en cuanto a qué se debería hacer en Latinoamérica para lograr converger a niveles que tienen otros territorios del mundo, donde la calidad de vida es de un mayor nivel y donde no abundan problemas como la corrupción y la violencia estatal.

En línea con lo que se ha estipulado, los temas centrales alrededor del análisis propuesto para este trabajo son el funcionamiento de la economía, el funcionamiento de la democracia y la distribución del ingreso. La distribución del ingreso está derivada del funcionamiento de la economía, teniendo en cuenta que con las preguntas que fueron seleccionadas el encuestado expresaba su grado de satisfacción y podía considerar otro tipo de problemas, como la pobreza. Además, el funcionamiento de la democracia va atado a problemas como violencia, narcotráfico, corrupción o la existencia de gobiernos autoritarios que socaven los valores democráticos (Hernández, 2019).

2.1 Definición de democracia

Conviene señalar que la definición de democracia brindada por Lagos (2008) es la más apropiada para el desarrollo de este marco teórico. La democracia encubre tres elementos, principalmente la demanda por libertad, el poder de las elecciones y el derecho al cumplimiento de las necesidades básicas. Esta definición va en línea con los resultados que se obtienen de la encuesta de Latinobarómetro, donde se mide la consistencia de las respuestas de los encuestados al preguntar por la definición de democracia al principio y al final de la encuesta en distintos años, para ver si la respuesta cambia. No obstante, el significado de democracia es robusto y se interpreta como un valor intrínseco que no está sujeto a cambios por el diseño de una encuesta. Por último, Latinoamérica ha tenido que enfrentar el reto de superar simultáneamente problemáticas sociales, económicas y políticas, lo que se ve reflejado en la importancia que distintos grupos sociodemográficos les dan a los tres elementos que componen el significado de democracia (Lagos, 2008).

2.2 Factores que afectan la democracia

Previos trabajos han trazado el camino para lograr entender el punto en el que se encuentra la región y hacia dónde va. En cuanto a aquello que afecta la democracia, la percepción de las personas

ante ella puede variar principalmente por los costos de victimización vinculados a la percepción de inseguridad, la confianza en las instituciones y la satisfacción o preferencia ante los grupos políticos. Aunque existan estas problemáticas que impiden el funcionamiento ideal de la democracia, se necesita más que un shock de victimización para que las personas cambien su preferencia a otro tipo de gobiernos (Hernández, 2019). Las personas a largo plazo no querrán cambiar los regímenes democráticos por autoritarios, a pesar de vivir en una sociedad directamente afectada por la violencia y que su creencia en las instituciones sea casi nula. En los países que conforman Latinoamérica han existido discursos políticos que proponen la implementación de una política de “mano dura” como solución a los delitos y violencia, pero Orces (2010) concluyó en su trabajo, que las personas que apoyan la “mano dura”, son las mismas personas que prefieren suprimir los derechos a las minorías, limitar el voto a la oposición, entre otras.

La violencia no solo representa actos que atentan contra la vida y la seguridad de los ciudadanos, sino que también es un costo económico que afecta la gobernabilidad y la calidad de la democracia (Dammert y Arias 2007). Sin embargo, esta problemática es asumida de dos formas diferentes en los niveles socioeconómicos, ya que los efectos varían de acuerdo con el nivel al que pertenezca. Para unos tiene un efecto positivo que los hace participar de manera más activa en la sociedad y prepararse para darle un cambio a la realidad que se enfrentan. Para el nivel socioeconómico opuesto, muchas veces las pocas oportunidades hacen que las personas sean más propensas a involucrarse en generar aún más violencia. Es fundamental entender que las mujeres, además de ser afectas por problemas de violencia familiar y de pareja, también se ven perjudicadas por la violencia en términos de inseguridad y de actos contra la vida. Este es un enfoque de género que debe darse a partir del análisis diferenciado de las respuestas de la encuesta entre hombres y mujeres (Hernández, 2019).

Para lograr entender los resultados de la región, no se puede analizar a Latinoamérica como un todo, ya que no es una unidad adecuada de análisis, sino más bien se debe individualizar, tal y como los datos del Latinobarómetro permiten hacerlo. Pocos rasgos comunes pueden analizarse o resumirse adecuadamente a nivel regional, por el contrario, actitudes, opiniones y comportamientos deben ser entendidos desde el contexto de cada país para encontrar sus determinantes (Lagos, 2008). La experiencia histórica de cada país y sus condiciones sociales y políticas que son únicas a sí mismo, permitirán entender la divergencia en las percepciones y por lo tanto su desempeño en materia económica y política. Aunque existe una tendencia entre los analistas de generalizar a Latinoamérica como una región coherente, en la presente discusión el camino más apropiado es aquel ya mencionado.

La confianza en las instituciones democráticas no solo está afectada por la violencia, sino también por la presencia de élites dominantes. La opción más apropiada es la de eliminar estas élites, para solucionar la crisis de representación en la región y para mejorar la confianza en las instituciones. Una de las afirmaciones más ciertas es que la confianza en las instituciones democráticas estará determinada por la capacidad de las élites gobernantes para producir la transformación esperada de las sociedades en su conjunto (Lagos, 2008).

La percepción general es que, aunque hay algunos signos de progreso democrático y esperanza, es predominante la percepción de la democracia como aquella que no da respuesta a la estructura socioeconómica desigual. La democratización en la región ha sido lenta y heterogénea, y los latinoamericanos no sienten que tienen una democracia funcional (Lagos, 2008). Además, muchos ciudadanos ni siquiera logran entender cómo funciona su gobierno y qué tipo de decisiones toma. Estos son algunos de los temas que más han sido revisados y que deben seguirse estudiando para lograr un cambio estructural, considerando además que es necesario encontrar un liderazgo político en el que cada país pueda encontrar las mejoras esperadas en todos los campos, logrando una transformación social.

2.3 Brecha de conocimiento político entre hombres y mujeres

Según Fraile y Gómez (2017), existe una brecha de conocimiento político entre hombres y mujeres, lo que puede agudizar las problemáticas que los afectan. Al existir violencia y democracias fragmentadas, se debe prestar mayor atención a que la sociedad no sea consciente de aquello que está retrasando su desarrollo y que le impide obtener mejores condiciones. Particularmente, las mujeres son más vulnerables ante la falta de conocimiento, ya que han sido marginalizadas y son objeto de discriminación por su género. La distribución desigual del conocimiento político entre hombres y mujeres tiene una repercusión en las sociedades, ya que se convierte en poder político de las mismas, porque si los ciudadanos tienen como medir el desempeño de las entidades gubernamentales, estos sienten una mayor presión y responsabilidad por cumplir, pero si las personas no saben sobre el tema, no tienen ninguna posición de exigir o hacer cumplir sus derechos. Teniendo en cuenta que las mujeres generalmente tienen un menor conocimiento al respecto, esto significa que tienden a estar más mal representadas que los hombres, por lo que no tienen la capacidad de expresar sus necesidades, y esto tiene como consecuencia en el largo plazo su mala representación y respaldo por parte de las entidades gubernamentales (Fraile y Gómez, 2017).

2.4 La economía y la democracia

Por último, se debe resaltar el aspecto económico de cada país de la región, que la encuesta trata en muchas de sus preguntas. Existe una conclusión no acertada de afirmar que el componente económico tiene poca significancia en la concepción que las personas tienen de la democracia, cuando se ha encontrado que un salario justo es el tercer significado más importante de democracia en la mente de los latinoamericanos (Lagos, 2008). Además, hay un sentimiento generalizado de prevención a la economía de mercado, ya que ha probado ser poco efectiva para brindar prosperidad a la mayoría de la población. A pesar de que la región ha visto crecimiento en sus cifras y mejora en varios campos de la economía, los resultados han sido desiguales, por lo que los ciudadanos parecen exigir una mayor presencia de un estado transparente y que le dé a su población las oportunidades que tanto aclaman.

En el bagaje académico que existe acerca del aspecto económico de la encuesta y sus resultados, también se mencionan dos aspectos importantes: la evasión de impuestos y la corrupción. En cuanto a la evasión de impuestos, es alarmante que la percepción ciudadana es que las personas logran pagar menos de los impuestos que deberían, o que aquellos que más ingresos tienen pagan menos de lo que deberían (Lagos, 2008). Ante la ineficiencia de los gobiernos a la hora de mostrar resultados, los ciudadanos se inclinan entonces por no cumplir con parte de sus responsabilidades y profundizar las graves situaciones en las que viven. En segundo lugar, la corrupción es un problema que afecta tanto a la democracia como a la economía por la malversación de los fondos que podrían dirigirse a financiar programas gubernamentales de inversión social. El sentir de que la corrupción es nociva e inflexible es una de las mayores causas de una falta general de confianza en el sistema (Lagos, 2008).

Según Jaramillo (2017), al analizar la distribución del ingreso y la percepción frente a ella, se concluye que los ciudadanos latinoamericanos no perciben una mala distribución del ingreso a pesar de tener altos niveles de desigualdad. Esta es una postura que contrasta los altos niveles de percepción de desigualdad como el aspecto subjetivo, contra los altos niveles de desigualdad que se presentan, como el aspecto objetivo. La hipótesis manejada por Jaramillo (2017) plantea que en la región existe un proceso de naturalización de la desigualdad, lo que se relaciona con la percepción de esta problemática. La desigualdad ha estado presente por tantos años que se ha vuelto parte de la vida de los ciudadanos, por lo que no se percibe alta. Solo cuando empiece a haber un cambio verdadero en los niveles de desigualdad será posible que la percepción cambie y así la población sea consciente de lo que acontece.

Se debe tener en cuenta que tal y como sucede con el análisis de la democracia, donde cada país tiene resultados distintos y no se pueden homogeneizar, la percepción y los niveles de distribución del ingreso no se generalizan para la región, sino que existe heterogeneidad entre los países y esto es clave para entender el comportamiento de esta variable. Así mismo, existe una responsabilidad del gobierno

de reducir los niveles de desigualdad, y los ciudadanos también perciben que este es el encargado de cerrar la brecha entre los más ricos y los más pobres. No obstante, Jaramillo (2017) encuentra resultados poco dicentes, ya que algunos de los países con mayores niveles de desigualdad tienen ciudadanos con una baja percepción de que el gobierno tiene la responsabilidad de reducirlos. He aquí otra relación importante que resalta la literatura, no solo la percepción de reducción de la desigualdad está naturalizada, sino también la baja percepción de responsabilidad del gobierno.

2.5 Hipótesis

Para concluir, con base en el marco teórico, se han formulado las siguientes hipótesis:

- Los encuestados reportan una profunda insatisfacción con la distribución del ingreso.²
- Existe una brecha en la percepción y conocimiento político y económico entre hombres y mujeres.
- Las personas aún prefieren los sistemas democráticos a los autoritarios, aunque el funcionamiento del sistema democrático presente fallas en las sociedades Latinoamericanas.

3. Datos

3.1 Descripción de los datos

Para cumplir con los objetivos planteados, se realizó un análisis estadístico y descriptivo de los datos obtenidos como resultados de la encuesta del Latinobarómetro del 2018. En la tabla 1, que se presenta a continuación, se describió la población estudiada, incluyendo el número de encuestados totales, la participación por género, por edad y por país. Se escogieron seis países representativos de la región: Argentina, Chile, Colombia, Brasil, México y Costa Rica. Este grupo de países hace parte del Banco de Desarrollo de América Latina y presentan cada uno condiciones económicas y políticas diferentes entre sí, lo que enriquece las conclusiones y sirve como muestra de la situación general de la región.

Tabla 1. Muestra seleccionada.

² Esto es debido a que en los últimos años se han presentado más movimientos y revoluciones sociales en contra de los gobiernos y sus decisiones.

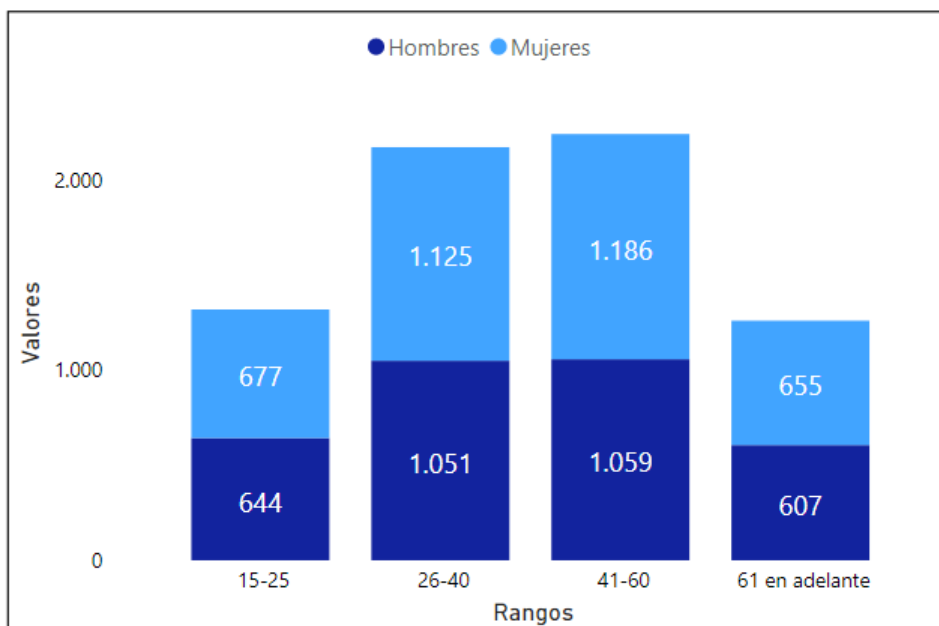
País	Hombres 15-25	Mujeres 15-25	Hombres 26-40	Mujeres 26-40	Hombres 41-60	Mujeres 41-60	Hombres 61 y más	Mujeres 61 y más	Total
Argentina	89	104	168	177	182	196	130	154	1.200
Brasil	128	118	171	190	179	212	96	110	1.204
Chile	95	102	170	182	198	212	116	124	1.199
Colombia	116	121	191	202	180	193	92	106	1.201
Costa Rica	104	116	163	166	140	169	77	65	1.000
México	112	116	188	208	180	204	96	96	1.200
Total	644	677	1.051	1.125	1.059	1.186	607	655	7.004

Fuente: elaboración propia con datos de Latinobarómetro (2018).

La muestra consistió en 7.004 personas encuestadas en los seis países seleccionados. Para cada país, las muestras eran de entre 1000 y 1200 personas. Al diferenciar por género del encuestado, en total se realizaron las preguntas a 3643 mujeres y 3361 hombres. Esto quiere decir que hay más mujeres encuestadas, tal y como se ve en el gráfico 1. Por último, al analizar por rango de edades, predominan las categorías de 26 a 40 y de 41 a 60, es decir, personas adultas y muy probablemente personas profesionales o que hacen parte de la fuerza laboral.

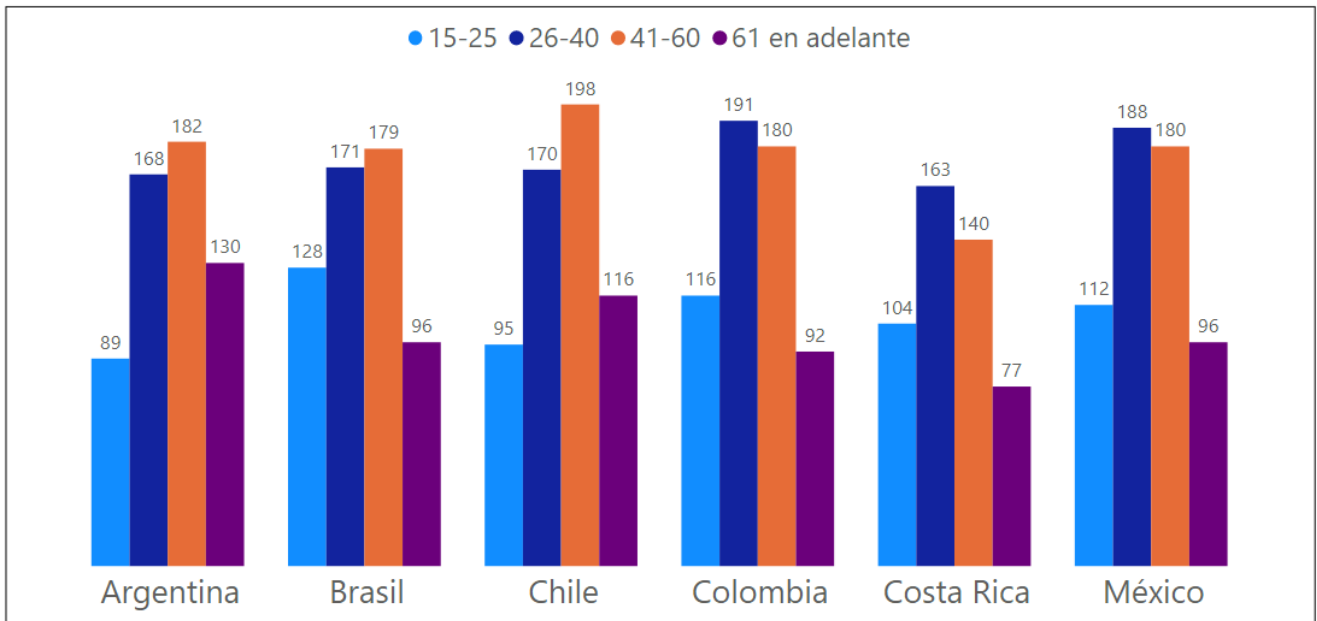
Gráficamente, las muestras diferenciadas por género y por su rango de edad se ven de la siguiente manera:

Gráfico 1. Distribución de la muestra por género.



Fuente: elaboración propia con datos de Latinobarómetro (2018).

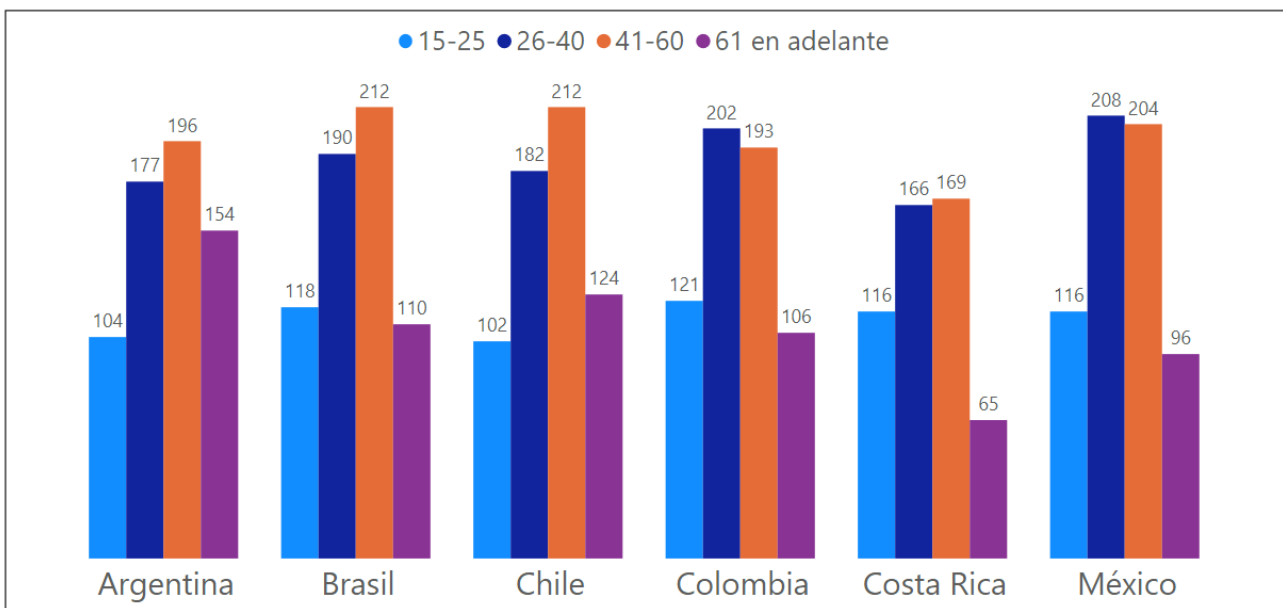
Gráfico 2. Distribución Edades Hombres por País.



Fuente: elaboración propia con datos de Latinobarómetro (2018).

La edad predominante para los hombres encuestados es entre 26 y 40, y entre 41 y 60. Ambas categorías representan más del 50% de la muestra para los seis países. Brasil es el país donde más se encuestaron adolescentes y adultos jóvenes (15-25 años) con 128 y Argentina es el país donde más se encuestaron personas de la tercera edad (61 en adelante) con 130.

Gráfico 3. Distribución Edades Mujeres por País



Fuente: elaboración propia con datos de Latinobarómetro (2018).

La edad predominante para las mujeres encuestadas es entre 26 y 40, y entre 41 y 60. Ambas categorías representan más del 50% de la muestra para los seis países. En este caso es interesante ver que hay un mayor número de mujeres encuestadas comparando con los hombres, tal y como se había visto en la muestra total. Colombia es el país donde más se encuestaron mujeres adolescentes y adultas jóvenes (15-25 años) con 121 y Argentina, de nuevo, es el país donde más se encuestaron personas de la tercera edad (61 en adelante) con 154. Tanto los hombres como las mujeres de Costa Rica de la tercera edad fueron el grupo con menor cantidad de encuestados.

3.2 Descripción de las variables

Se escogieron cinco del total de preguntas de la encuesta realizada en el 2018:

Tabla 2. Preguntas seleccionadas de la encuesta Latinobarómetro 2018

Preguntas	Respuestas
¿Con cuál de las siguientes frases está Ud. más de acuerdo?	<ul style="list-style-type: none"> a. La democracia es preferible a cualquier otra forma de gobierno, b. En algunas circunstancias, un gobierno autoritario puede ser preferible, c. A la gente como uno, nos da lo mismo un régimen democrático que uno no democrático; d. No sabe / No contesta.
¿Cómo diría Ud. que es la democracia en su país?	<ul style="list-style-type: none"> a. Una democracia plena; b. Una democracia con pequeños problemas; c. Una democracia con grandes problemas; d. No es una democracia; e. No entiendo lo que es una democracia f. No sabe.
En general, ¿Diría Ud. que está muy satisfecho, más bien satisfecho, no muy satisfecho o nada satisfecho ¿con el funcionamiento de la economía? en su país?	<ul style="list-style-type: none"> a. Más bien satisfecho; b. No muy satisfecho; c. Nada satisfecho; d. No sabe / No responde.

En su opinión, ¿Cuál considera Ud. que es el problema más importante en el país?	a. Economía; b. Violencia y conflicto; c. Política; d. Composición social; e. Medio ambiente; f. Otros.
¿Cuán justa cree Ud. que es la distribución del ingreso en (País)?	a. Muy justa; b. Justa; c. Injusta; d. Muy injusta; e. No sabe / No contesta.

Fuente: elaboración propia con datos de Latinobarómetro (2018).

Nota: la pregunta que indaga por el problema más importante del país contaba con más de 30 opciones de respuesta, por lo que se agruparon en las siguientes categorías:

Economía: bajos salarios, inestabilidad del empleo, pobreza, mala distribución del ingreso, desocupación/desempleo, inflación/aumento de precios, todo muy caro.

Violencia y conflicto: Delincuencia/seguridad pública, Consumo de drogas, narcotráfico, terrorismo/guerrilla, violación de derechos humanos, violencia del estado/ represión del estado, violencia/pandilla, violencia intrafamiliar, violencia verbal.

Política: Corrupción, Situación política/problemas de la política, problemas limítrofes, problemas con países vecinos, no poder estar en mi país.

Composición social: Servicios básicos deficientes, problemas de educación, vivienda y salud, falta de preocupación para la tercera edad, escasez de alimentación, inmigrantes, extranjeros, discriminación racial, falta de libertad de expresión, falta de oportunidades.

Medio ambiente: Problemas energéticos, contaminación, mucha suciedad, calentamiento global, escasez de gas y combustible.

Otros: otros, transporte, infraestructura, falta de parques o lugares de esparcimiento, ninguno, no sabe, no contesta.

4. Metodología

4.1 Análisis gráfico y descriptivo

En la sección de resultados se analiza al detalle las respuestas que dieron los encuestados para cada opción de cada pregunta, a través de gráficos de barras en los cuales se ve la respuesta dada por opción y por país, diferenciando entre hombres y mujeres. Los gráficos de barras son útiles al representar un análisis de densidades de las respuestas, y al realizar una comparación del gráfico con la media se ven las dispersiones a través de países y grupos etarios. Este tipo de gráfico es ideal para identificar rápidamente cuál es la opción más elegida entre la muestra (moda), así como la respuesta promedio de los encuestados.

Esta es una investigación descriptiva que aplica la estrategia de proporcionar nuevos hechos estilizados a partir de un conjunto de datos microeconómicos. Esta y otras estrategias³ son explicadas por McKenzie (2018) en su artículo sobre la importancia actual de los trabajos descriptivos, donde también brinda ejemplos de otras publicaciones académicas que son documentos descriptivos de desarrollo y que dan resultados relevantes para el campo del que hacen parte. Los trabajos descriptivos se basan más en habilidades infravaloradas por el mercado laboral (como una cuidadosa recopilación de datos y la capacidad de sintetizarlos), que en diferentes métodos econométricos complejos, por lo que tienen más retos para ser valorados en este mercado (McKenzie, 2018).

4.2 Limitaciones

Este trabajo contó con varias limitaciones. La primera es que la encuesta selecciona a un grupo de personas como muestra representativa para contestar las preguntas, lo que quiere decir que las conclusiones que se obtuvieron no necesariamente describen la percepción de toda la población de los diferentes países. La segunda limitación es que las preguntas de la encuesta cuentan con unas opciones de respuesta dadas y limitadas, por lo que puede haber casos en los que la persona no encuentra lo que realmente piensa sobre la pregunta en la lista de respuestas. Se puede también presentar el caso en que la persona consideraba una respuesta, pero al leer toda la lista de opciones encuentre otra que en ese momento cambie su decisión. La última limitación considerada es que las personas para exponer su postura frente a temas académicos como lo son la democracia, la distribución del ingreso, la economía, la pobreza y la corrupción, requieren tener un conocimiento previo que les dé los fundamentos para contestar las preguntas. Si los entrevistados o un gran porcentaje de estos no tienen conocimiento en el tema, esto puede cambiar significativamente los resultados obtenidos por el análisis y generar conclusiones erróneas.

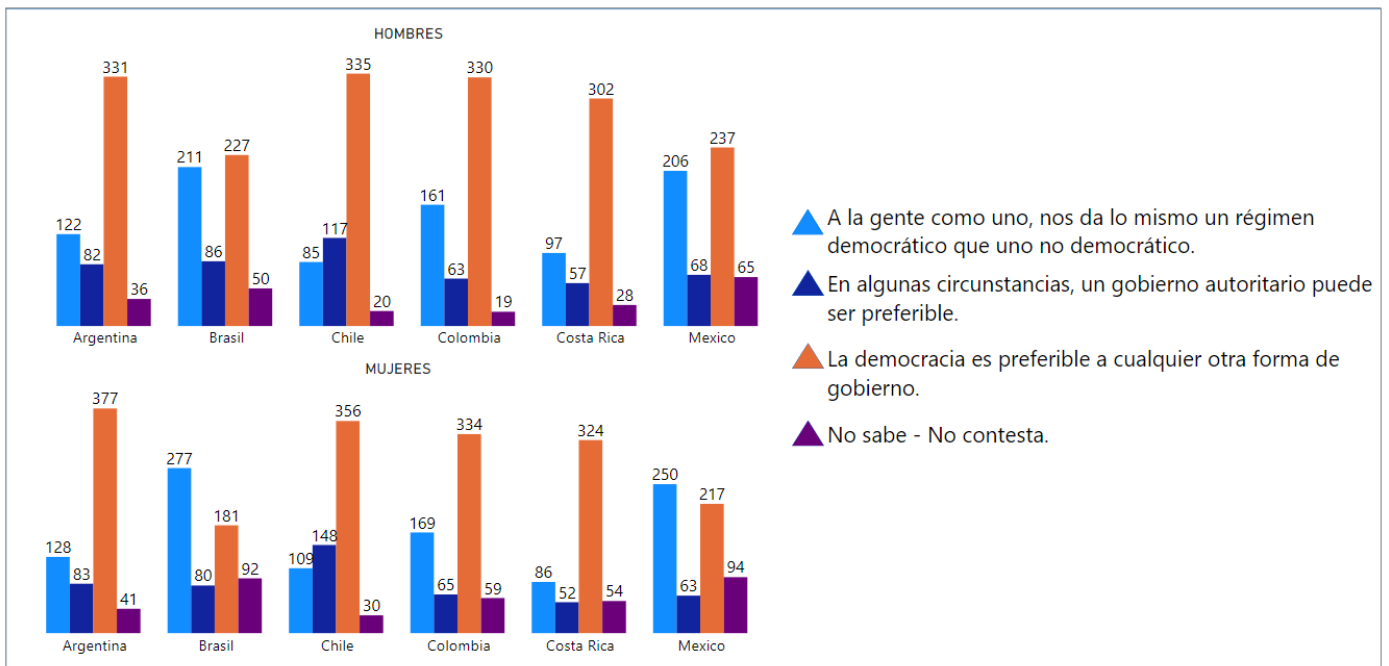
³ Dichas estrategias son: macrodesarrollo de conclusiones a partir de la recopilación de datos exhaustivos entre países y un análisis que permite centrarse en detalle en un solo país.

5. Resultados.

Para analizar las respuestas dadas por los encuestados a cada una de las preguntas seleccionadas, se muestra la siguiente representación gráfica, dividida entre hombres y mujeres por país elegido.

Pregunta 1: ¿Con cuál de las siguientes frases está Ud. más de acuerdo?

Gráfico 4. Apoyo a la democracia.

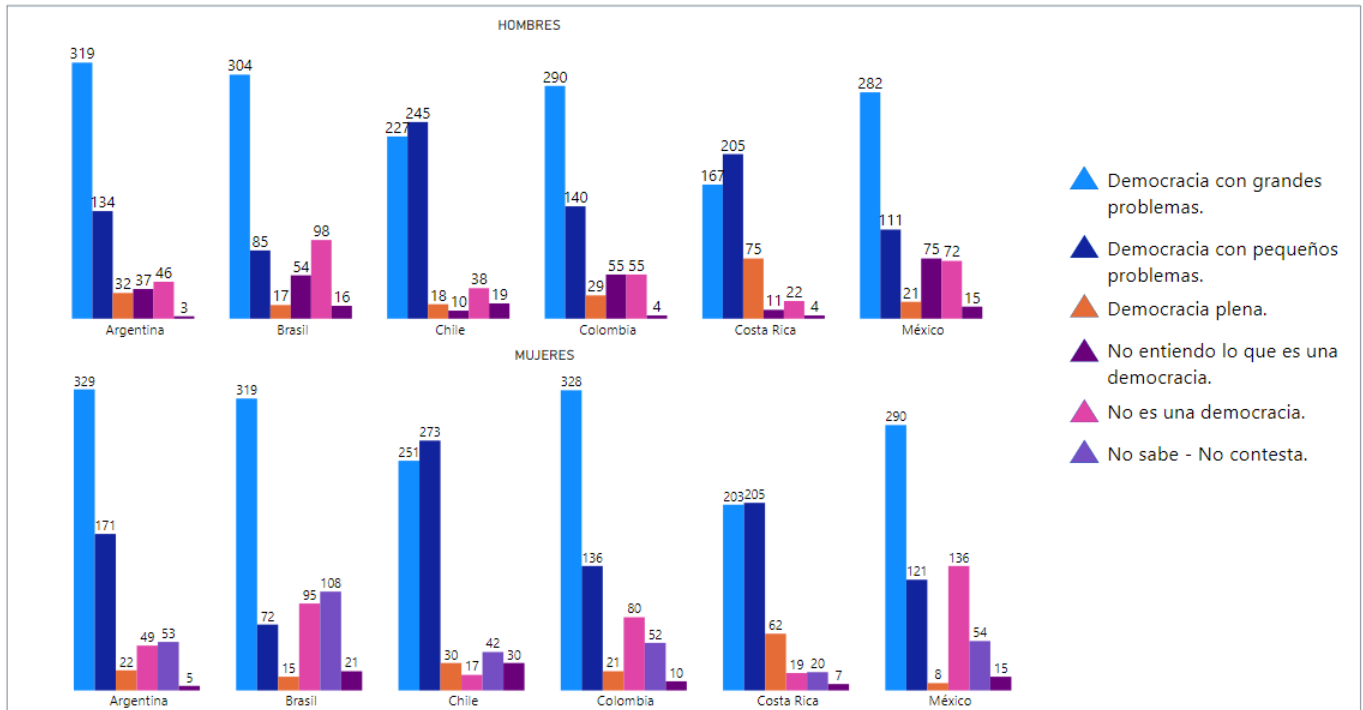


Fuente: elaboración propia con datos de Latinobarómetro (2018).

En promedio, se observa que tanto hombres como mujeres aún prefieren la democracia sobre cualquier otra forma de gobierno, a pesar de los problemas que esta pueda presentar. En Colombia, Chile, Argentina y Costa Rica hay una inclinación mayoritaria por esta opción tanto para hombres como para mujeres. La participación total es de 55.3%, 57.5%, 59% y 62.6%, respectivamente. En contraste, para las mujeres de Brasil y México, la respuesta más seleccionada fue aquella donde expresan que son indiferentes entre un régimen democrático y uno no democrático, con 44% y 40%, respectivamente. Chile es el único país en el que tanto para hombres como para mujeres la segunda opción más votada es aquella donde indican que en algunas circunstancias un gobierno autoritario puede ser preferible sobre uno democrático. Esta respuesta fue elegida por un 21% de los hombres chilenos y un 23% de las mujeres del país.

Pregunta 2: ¿Cómo diría Ud. que es la democracia en su país?

Gráfico 5. Percepción de la democracia



Fuente: elaboración propia con datos de Latinobarómetro (2018).

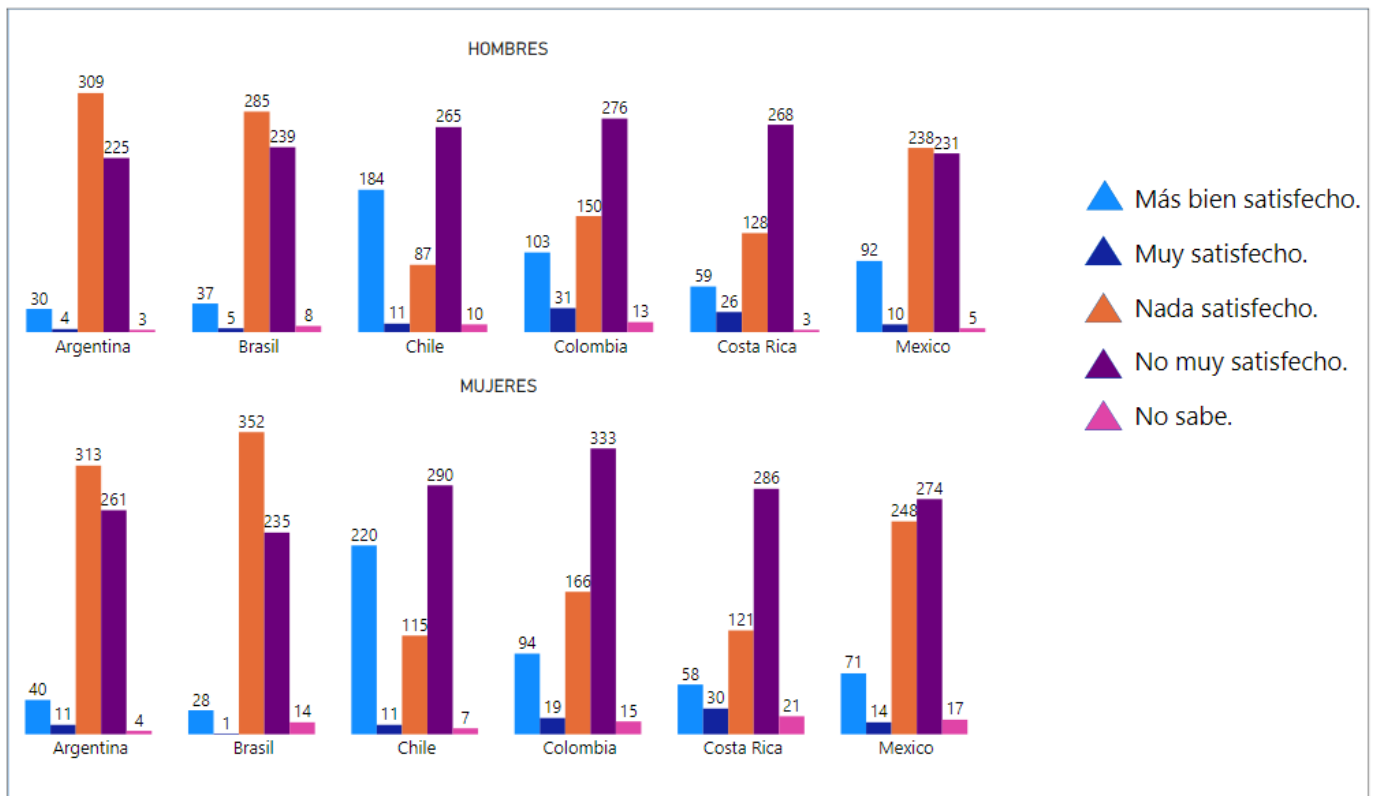
En promedio, los hombres y las mujeres de los seis países seleccionados indican que la democracia presenta grandes problemas. El 47.2% de los hombres y de las mujeres de la muestra total se inclinó por esta respuesta. Al hacer el análisis particular, para Argentina, Brasil, Colombia y México la opción con más respuestas acerca de la percepción de la democracia es aquella que indica que presenta grandes problemas. Este fue el caso tanto para hombres como para mujeres. En Argentina el 56% de los hombres y el 52.3% de las mujeres se inclinaron por esta opción, mientras en Colombia fue un 50% de los hombres y también un 52.3%, por mencionar dos ejemplos. En estos cuatro países esta respuesta superó ampliamente a los demás, lo que muestra la mala imagen que tienen los ciudadanos frente a la forma de gobierno actual. Es de resaltar que la tercera opción más elegida por las mujeres brasileñas es aquella donde indican que su gobierno no es una democracia (15%), y esta fue la segunda más elegida por las mujeres mexicanas, con un 21,8%.

Por último, es pertinente analizar los resultados de Chile y Costa Rica por aparte. Estos son los únicos países de la muestra donde la opción más elegida tanto por hombres como por mujeres es aquella que indica que su democracia tiene pequeños problemas. Esta opción fue elegida por un 44% de los hombres chilenos y un 42,4% de las mujeres del país. Para las mujeres costarricenses el margen con la

posibilidad de indicar que tiene grandes problemas fue muy estrecho, ya que obtuvo el 39,3% de las respuestas frente a 39,8% de la que indicaba que tiene pequeños problemas. La tercera opción más elegida por los hombres y las mujeres costarricenses es aquella que indica que tienen una democracia plena (15,5% de los hombres y 12% de las mujeres).

Pregunta 3: ¿Diría Ud. que está muy satisfecho, más bien satisfecho, no muy satisfecho o nada satisfecho ¿con el funcionamiento de la economía? ¿en su país?

Gráfico 6. Percepción del funcionamiento de la economía.



Fuente: elaboración propia con datos de Latinobarómetro (2018).

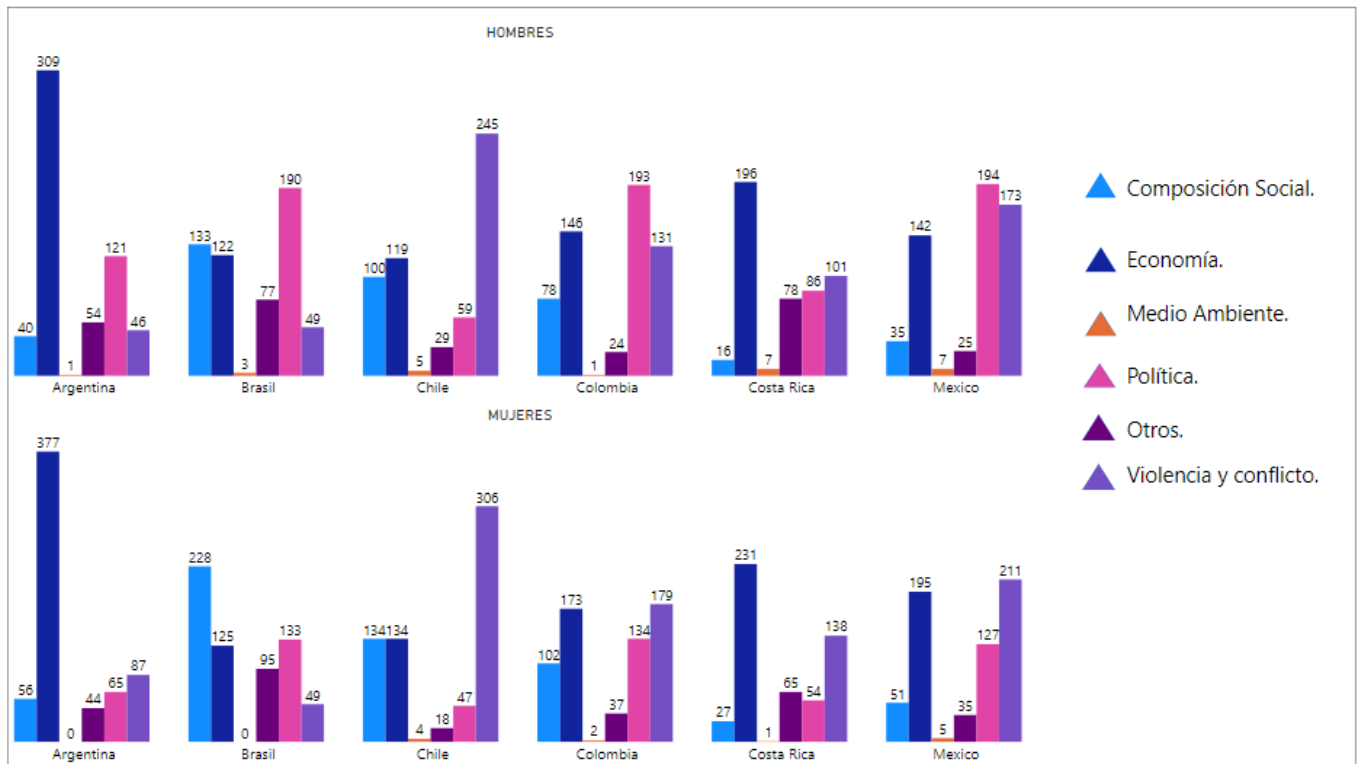
En promedio, las respuestas más votadas fueron las de no muy satisfecho y nada satisfecho. Los hombres y las mujeres de Argentina y Brasil se inclinaron por la opción de nada satisfecho como respuesta principal, mientras que para Chile, Colombia y Costa Rica tanto hombres como mujeres se inclinaron por la opción de no muy satisfecho como la opción más elegida. En el caso de México los hombres eligieron por un pequeño margen la opción de nada satisfecho, y las mujeres, también por un estrecho margen, la de no muy satisfecho.

Los casos de Chile y Colombia muestran que el 33% de los hombres chilenos, el 17% de los hombres colombianos, el 34% de las mujeres chilenas y el 14% de las mujeres colombianas, se sienten

más bien satisfechos con el funcionamiento de su economía. Cabe también resaltar que solo el 0,8% de los hombres, el 0,1% de las mujeres de Brasil, el 0,7% de los hombres de Argentina y el 1,7% de las mujeres de Argentina están muy satisfechos con el funcionamiento de la economía.

Pregunta 4: En su opinión, ¿Cuál considera Ud. que es el problema más importante en el país?

Gráfico 7. Percepción de los problemas que enfrenta el país.



Fuente: elaboración propia con datos de Latinobarómetro (2018).

En promedio, los hombres identifican como los mayores problemas en su país a aquellos que están relacionados con el funcionamiento de la economía, la violencia y el conflicto y la política. Dentro de estas categorías se destacan problemas específicos como la pobreza, los bajos salarios, el costo de vida, la delincuencia, la corrupción y el terrorismo. Aunque todas las mujeres también en su mayoría se inclinan por estas respuestas, hay que analizar el caso de Brasil, donde el principal problema que identifican es el de composición social con un 36% de mujeres eligiendo esta opción.

Argentina y Chile son los países donde los hombres y las mujeres están más de acuerdo en cuál es el principal problema que enfrentan. Para Argentina, tanto hombres como mujeres eligieron con mayoría absoluta los problemas relacionados con la economía, siendo elegidos por un 54,1% de los hombres y un 60% de las mujeres. En el caso de Chile, el problema que tanto hombres como mujeres

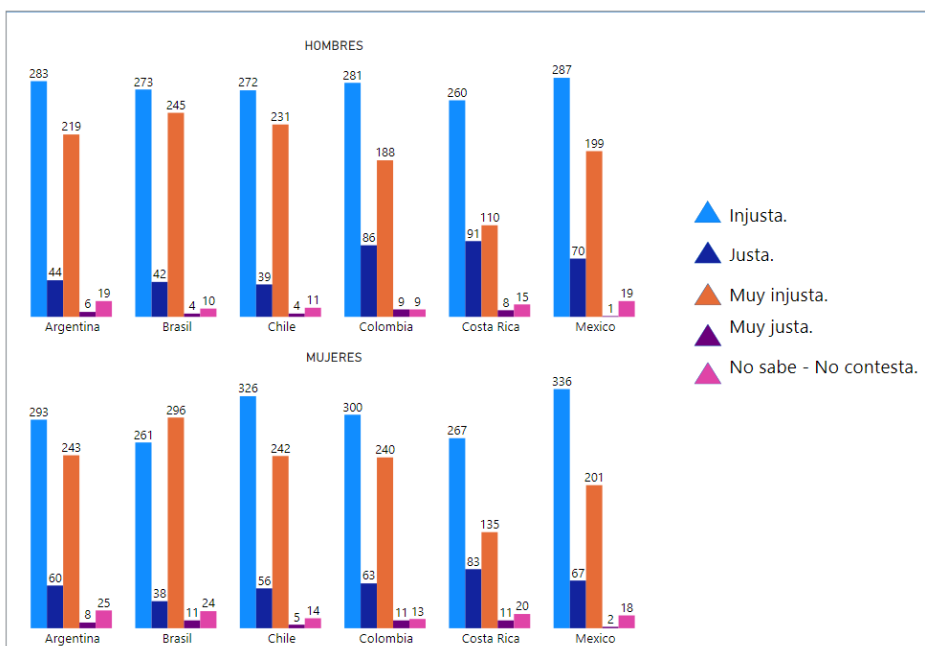
perciben como su mayor preocupación es aquel relacionado con situaciones de violencia y conflicto. Esta opción fue elegida por un 44% de los hombres y un 47,6% de las mujeres.

Al examinar las respuestas de los hombres en Brasil, Colombia y México se concluye que perciben a los problemas de política como los más importantes para su país. En esta categoría la corrupción es la que lidera el alto número de respuestas. El 33% de los hombres de los tres países fueron los que se inclinaron por esta opción. Al pasar a las respuestas dadas por las mujeres, la opción más votada por las mexicanas y las colombianas fue la de violencia y conflicto (33,8% y 28,5%, respectivamente); y la más votada por las brasileñas fue la de composición social como ya se mencionó. En esta categoría priman los problemas de salud como los más votados al revisar al detalle las respuestas de la encuesta de Brasil.

Por último, también cabe mencionar que la opción de medio ambiente fue, en general, la menos elegida por hombres y mujeres de los seis países. Un 0,71% de los hombres de todos los países se inclinó por esta respuesta, mientras que para las mujeres la cifra es aún más baja, de un 0,32%. Se puede resaltar que ninguna mujer ni de Argentina ni Brasil considera al medio ambiente como el principal problema que su país enfrenta. Esta categoría incluía problemas energéticos, contaminación, mucha suciedad, calentamiento global, escasez de gas y combustible.

Pregunta 5: ¿Cuán justa cree Ud. que es la distribución del ingreso en (País)?

Gráfico 8. Percepción de la distribución del ingreso.



Fuente: elaboración propia con datos de Latinobarómetro (2018).

En promedio, la mayoría de los hombres y las mujeres de los países analizados consideran que hay una distribución del ingreso injusta o muy injusta. Más del 50% de los encuestados de cada país, tanto hombres como mujeres, eligió una de estas dos opciones. Analizando algunas de las respuestas que son más positivas, el 15% de los hombres colombianos y el 18% de los costarricenses, consideran que en su país hay una distribución justa, comparando estos resultados con las mujeres, solo el 10% de las colombianas y el 16% de las costarricenses consideran lo mismo, mostrando esto una amplia brecha entre hombres y mujeres de Colombia. Únicamente el 0,17% de los hombres y el 0,3% de las mujeres mexicanas consideran que hay una distribución muy justa del ingreso.

6. Discusión

Para contrastar los resultados obtenidos mediante el análisis gráfico y descriptivo de las preguntas, por cada gráfico se resaltarán algunos hechos por país de los cuales vale la pena hacer una discusión. Los datos confirman el por qué los ciudadanos tienen esa percepción sobre el estado de su país en los distintos temas que fueron mencionados a lo largo de esta investigación.

6.1 Resultados y datos sobre democracia en la región

Del gráfico 4, en el que se indaga sobre el apoyo a la democracia, los resultados mostraron que tanto hombres como mujeres, a nivel general, aún prefieren un régimen democrático sobre uno no democrático o uno autoritario. Este resultado permite decir que la hipótesis tres de este trabajo no es rechazada. Dicha hipótesis establecía que las personas aún prefieren los sistemas democráticos a los autoritarios, aunque el funcionamiento del sistema democrático presente fallas en las sociedades Latinoamericanas. Esto se mantuvo según la percepción de los ciudadanos frente a sus democracias en el 2018.

Sin embargo, un resultado particular surgió como resultado de esta pregunta. Las mujeres de Brasil y México son el único grupo de encuestados donde la opción que indica que son indiferentes entre régimen democrático y uno no democrático obtuvo un mayor número de respuestas. Esta es una tendencia que va en crecimiento de acuerdo con los resultados de la encuesta del 2018 para todos los países de la región (Molina, 2018), donde se confirma que los ciudadanos están más insatisfechos que nunca con el desempeño de las democracias, lo que hace que sean indiferentes o, en algunos casos, comiencen a inclinarse por modelos autoritarios. El respaldo a la democracia ha caído en 2018 hasta el

48%, y por primera vez desde que se realiza la encuesta, “el 28% de los consultados se declaró indiferente frente a la preferencia por una forma de gobierno” (Molina, 2018).

La indiferencia parece ser liderada por la juventud, y en este caso por las mujeres de algunos países, lo cual es un problema ya que los jóvenes son los que nacieron en la democracia y no saben cómo era la región cuando existían más dictaduras (Molina, 2018). Según el Índice de Democracia 2019, publicado por The Economist, “América Latina fue la región con peor desempeño en 2019, al registrar una caída de 0.11 puntos en su puntuación, respecto al estudio de 2018” (IMCO, s.f.). Las mujeres han sido excluidas de “la participación pública, de los sistemas de representación política y de la titularidad de los derechos humanos. Ellas se vieron confinadas al mundo doméstico, donde también fueron colocadas las prácticas de reproducción social” (Barreiro, 2013). Esta es la razón que puede explicar su indiferencia frente al régimen que las gobierna.

En el gráfico 5, que analiza la percepción de los ciudadanos sobre las democracias, se pudo observar que tanto hombres como mujeres consideran que cuentan con democracias con grandes problemas. La excepción fueron Chile y Costa Rica, que para ambos géneros la opción que más resultados obtuvo fue la de democracias con pequeños problemas. Para el caso puntual de Chile, esto puede estar explicado porque históricamente ha sido una de las democracias más sólidas de la región, y los ciudadanos valoran su democracia más que en otros países. No obstante, en los últimos años se han presentado violaciones a los derechos humanos por parte de las instituciones gubernamentales y una falta de respuesta del gobierno ante el estallido social (Zúñiga, 2020). Algunos de los problemas que tiene este sistema también están relacionados con la corrupción, que ha erosionado la credibilidad en la democracia, ya que en el 2015 la confianza en las organizaciones políticas era similar al de otros países desarrollados, pero en el 2020 bordeaba el margen de error del 3% de la encuesta del Centro de Estudios Políticos (CEP) de Chile, que es la mejor aproximación a la coyuntura del país (Zepeda, 2020).

Por otro lado, Costa Rica se destacó como “la segunda nación de América Latina en el Índice de Democracia 2017 elaborado por The Economist Intelligence Unit. Se ubicó en la posición 23, puesto que lo coloca como líder en democracia en Centroamérica por encima de Panamá, El Salvador, Guatemala, Honduras y Nicaragua” (Baquero, 2018). Su puntaje en este índice fue inferior a 8, por lo que su clasificación aún es de una democracia con defectos, lo que concuerda con la percepción de sus ciudadanos que la democracia presenta pequeños problemas. Este índice está basado en cinco categorías: proceso electoral y pluralismo, funcionamiento del gobierno, participación política, cultura política y libertades civiles (The Economist, 2017). Algunos de los problemas que presenta esta democracia son la corrupción, ideología de género y violencia (García, 2019).

6.2. Economía y percepción de problemas que afectan a hombres y mujeres

En el gráfico 6, que trata sobre la satisfacción de los ciudadanos con el funcionamiento de la economía, se evidencia un descontento generalizado tanto en hombres como en mujeres, ya que no están para nada satisfechos. Tomando el caso de Argentina, la economía es el mayor problema que enfrentan los ciudadanos, lo que concuerda con las respuestas del gráfico 7. Esta fue la respuesta que obtuvo más votos, por encima de todos los otros problemas considerados. La nación enfrenta una profunda recesión desde el 2018, y durante el 2015 y el 2019 cerraron más de 24.500 pymes (Smink, 2020). Las principales dificultades son "los sindicatos poderosos, la política volátil, los controles de precios y divisas, y otras formas de intervencionismo estatal" (Smink, 2020). La recesión del 2018 estaba fundamentada en las pocas reservas de divisas y la poca liquidez, acompañada de una devaluación del peso argentino de más de la mitad de su valor contra el dólar. Para intentar salvar su economía, el FMI desembolsó un préstamo de 50.000 millones de dólares. Por último, en el 2018 la economía retrocedió un 2,5% y 3 millones de personas cayeron en la pobreza (Orgaz, 2019).

Los resultados del gráfico 7 muestran que para tres de los países seleccionados (Brasil, Colombia y México) los hombres tienen una percepción distinta sobre el principal problema que tiene su país frente a la respuesta de las mujeres. Ellos consideraron que los problemas de política eran los que más importaban, mientras que las mujeres no concordaron con esta respuesta. Las brasileñas se inclinaron por los problemas de composición social, mientras que las colombianas y las mexicanas se inclinaron por los problemas relacionados con la violencia y el conflicto. Este resultado va en línea con la hipótesis planteada por Fraile y Gómez (2017), que establecen que existe una brecha de conocimiento político entre hombres y mujeres en todos los países de Latinoamérica, aunque en distintas magnitudes. Esta hipótesis también fue tomada en cuenta en esta investigación, por lo que no se rechaza. Que los hombres tengan un mayor conocimiento político que las mujeres, y que por lo tanto perciban más los problemas relacionados con política, está dado por diferencias en el nivel de educación, representación (por ejemplo, parlamentos que tienen paridad de género), la distribución del ingreso, entre otros factores (Fraile y Gómez, 2017).

Los resultados del trabajo de Fraile y Gómez (2017) están basados en un índice que construyeron con una medición de 0 a 5, en donde 0 significa que ni hombres ni mujeres respondieron correctamente las preguntas que hacen parte del índice, y 5 significa que las respondieron todas bien. Estas preguntas son tomadas de la encuesta Latinobarómetro 2008 y están relacionadas con distintos aspectos del conocimiento político de los ciudadanos. Para Brasil, Colombia y México la diferencia de respuestas

correctas entre hombres y mujeres varía entre 0,5 y 0,9 preguntas. Por lo tanto, en la versión más actualizada de la encuesta (2018), que es la utilizada en este trabajo, aún persisten estas diferencias para estos tres países. Los datos pueden soportar estos resultados: tomando a Brasil, en el 2017, solo había un 17,2% de mujeres participando en el máximo tribunal de justicia, y solo un 11,6% de los alcaldes del país en el 2018 eran mujeres (Observatorio de Igualdad de Género, s.f.).

Del gráfico 7 es importante resaltar que, para Colombia, el segundo tema más seleccionado fue insatisfacción de los hombres y las mujeres con el desempeño de la economía. Esto puede ser explicado en parte por la tasa de desempleo total que presentó el país de un 9,7%, teniendo un aumento de 0,3 puntos porcentuales al compararlo con la cifra del 2017 (DANE, 2018). Este incremento puede ser un resultado de los altos niveles de informalidad laboral y el incumplimiento de las normas de protección social por parte de los empleadores, ya que para el año en estudio la tasa de informalidad fue de casi el 48% de la población (DANE, 2018). Otro resultado que demuestra el bajo desempeño de la economía colombiana para el 2018 es la pobreza multidimensional, que mide la “satisfacción de un individuo respecto a ciertas características que se consideran vitales como salud, educación, empleo, entre otras” (DANE, 2019). El país obtuvo un 19,8% de la población total en este indicador.

En Brasil, las mujeres se inclinaron por responder que los principales problemas del país están relacionados con la categoría de composición social. Ellas fueron el único grupo estudiado donde esta respuesta fue la más elegida. En este caso, la opción más votada fue la de problemas de salud, y esto podría explicarse por varias razones. En primer lugar, el aborto en Brasil solo está permitido para ciertos casos según la ley, no obstante, este derecho no se le es respetado a la mujer y en la mayoría de los casos no es practicado aun cuando la mujer cumple con las condiciones (Figo, s.f.). En el 2019 solo 76 hospitales realizaban abortos legales, y el número se redujo a 42 a causa de la pandemia en el 2020 (Starr, 2020). Otros problemas de salud (de tipo sexual y reproductivos) que pueden estar percibiendo las mujeres brasileñas es el hecho que cada hora cuatro niñas de menos de 13 años sufren violación sexual, y en la mayoría de los casos el agresor es un familiar (Starr, 2020).

6.3 Distribución del ingreso

Finalizando esta sección con la discusión del gráfico 8, se observa que todos los ciudadanos de la región perciben una alta inequidad en la distribución del ingreso. Esta es una realidad tanto para hombres como para mujeres, y solo en Costa Rica se podría destacar una cantidad considerable de respuestas de hombres y mujeres que se inclinan a una distribución justa, pero el número sigue siendo bajo. De acuerdo con la hipótesis de Jaramillo (2017), explicada en la revisión de literatura, en la región

existía un fenómeno de naturalización de la desigualdad, donde los niveles de inequidad son altos, pero los ciudadanos tienen una baja percepción al respecto porque el problema se ha vuelto parte de su día a día.

Por lo tanto, con los nuevos resultados arrojados por la encuesta del 2018, se ve que el fenómeno de la naturalización de la desigualdad ya no está presente, y ahora los ciudadanos sí son conscientes de este problema (medido con la distribución del ingreso) y de la necesidad de un cambio que represente más bienestar para ellos. Es así como la hipótesis uno planteada en esta investigación tampoco se rechaza. Los datos soportan esta conclusión, ya que, según Barría (2019), en América Latina el 20% de la población más pobre se queda solo con 4% del ingreso, mientras que el 20% de la parte más rica concentra casi la mitad de los ingresos totales. Es decir, la desigualdad en términos de distribución del ingreso es un problema que sucede en los países de la región y los ciudadanos lo están percibiendo en la medida que afecta su calidad de vida.

7. Conclusiones.

Este trabajo buscó analizar las respuestas de los hombres y las mujeres en la encuesta del Latinobarómetro del año 2018 sobre temas relacionados con la economía, la democracia y la distribución del ingreso. Se eligieron seis países de América Latina: Argentina, Brasil, Chile, Colombia, Costa Rica y México. La finalidad fue hacer un análisis gráfico y descriptivo para determinar las diferencias de percepción entre ambos géneros y así determinar el panorama para los hacedores de política. También se buscaba contrastar los resultados de las respuestas de la encuesta con el marco teórico construido y con los datos existentes sobre los temas.

De las hipótesis planteadas por este trabajo se puede concluir que ninguna fue rechazada por los resultados obtenidos. La primera era la sospecha de que los Latinoamericanos perciben una distribución muy desigual del ingreso causada por los entes gubernamentales y el mal manejo de las economías, esta hipótesis fue corroborada por los resultados, pues las respuestas con mayores votos fueron distribución muy injusta o injusta del ingreso en todos los países y géneros. La segunda hipótesis afirmaba la existencia de una brecha de conocimiento y percepción entre hombres y mujeres en conocimiento político y económico, esto fue corroborado por los resultados obtenidos en la gráfica 7, del problema más importante de los países. La tercera y última hipótesis del trabajo hablaba de la preferencia por los sistemas democráticos a los autoritarios, aunque estos presenten muchas fallas. Esta fue corroborada en el gráfico sobre apoyo a la democracia, en la que los hombres y las mujeres seleccionaron que prefieren los regímenes democráticos sobre uno autoritario.

Después de este análisis se podría afirmar que el panorama para los hacedores de política económica en los países seleccionados está compuesto por una sociedad que prefiere los regímenes democráticos a pesar de que son conscientes de que cuentan con grandes falencias en su gran mayoría. Sin embargo, otra parte de los encuestados afirma no tener una preferencia por un sistema democrático o autoritario, defendido principalmente por la juventud y las mujeres de los países, esto debido a que no han vivido en una Latinoamérica con gobiernos autoritarios o por el bajo nivel de educación presentado en la región. También, los encuestados están en descontento con el funcionamiento de las economías, consideran que hay distribuciones del ingreso desiguales y que los principales problemas de los países adicionales a los ya mencionados son la violencia y el conflicto.

De esta investigación surgen nuevas preguntas que pueden ser desarrolladas, como ¿cuáles son las políticas adecuadas para cerrar la brecha de género, con el fin de mejorar la participación de la mujer en la economía y la política?, ¿cuáles son las políticas que se deben implementar para sacar a los países Latinoamericanos de la situación de pobreza o para mejorar la desigualdad del ingreso existente?

8. Referencias

Baquero, K. (2018). *Costa Rica, líder en democracia de Centroamérica*. Recuperado 23 de octubre de 2021, de <https://www.larepublica.net/noticia/costa-rica-lider-en-democracia-de-centroamerica>

Barreiro, L. (2013). La ciudadanía de las mujeres en las democracias de las Américas. sl: Comisión Interamericana de Mujeres (OEA) e Instituto Internacional para la Democracia y la Asistencia Electoral (IDEA).

Barría, C. (2019). Los países en los que más ha disminuido la desigualdad en América Latina (Y la paradoja del que más la ha reducido). *BBC News Mundo*. Recuperado 25 de octubre de 2021, de <https://www.bbc.com/mundo/noticias-50255301>

Basombrío, Carlos, y Lucía Dammert. (2013). “Seguridad y populismo punitivo en América Latina. Lecciones corroboradas, constataciones novedosas y temas emergentes”. *Woodrow Wilson Center Update on the Americas*: 1–21.

Boletín Técnico, D. (2019). Boletín Técnico Pobreza Multidimensional en Colombia Año 2018.

CAF. (2021). Sobre CAF. Recuperado 22 de octubre de 2021, de: <https://www.caf.com/es/sobre-caf/>

Carmona Gonzalez, N., & Díaz Roldán, C. (2018). El desarrollo socioeconómico en Latinoamérica: Un análisis a la luz de los objetivos de desarrollo sostenible de las Naciones Unidas. *Atlantic Review of Economics (ARoEc)*, 1(1).

CEPAL, N. (2019). Panorama Social de América Latina 2018. Cepal.

CEPAL, N. (2021). Claves de la CEPAL para el desarrollo N° 8: Panorama Social de América Latina 2020.

Díaz Rossello, J. L., Espinosa Uquillas, E., Gherardi, N., Fernández Meijide, C., Hernández, A., Jacob Serruya, S., ... & V Rowley, M. (2017). El progreso de las mujeres en América Latina y El Caribe 2017.

Fraile, M., & Gomez, R. (2017). Why does Alejandro know more about politics than Catalina? Explaining the Latin American gender gap in political knowledge. *British Journal of Political Science*, 47(1), 91-112.

García, N. (2019, octubre 12). El mito de la democracia en Costa Rica. *CELAG*. <https://www.celag.org/el-mito-de-la-democracia-en-costa-rica/>

GEIH, D. (2018). Gran Encuesta Integrada de Hogares–GEIH–Mercado Laboral Históricos.

GEIH, D. (2019). Gran Encuesta Integrada de Hogares–GEIH– Medición de Empleo Informal y Seguridad social.

Hernández, W. (2019). Costos sociales de la victimización en América Latina: Percepción de inseguridad, capital social y percepción de la democracia. *Latin American Research Review*, 54(4).

IMCO — Los países más y menos democráticos en 2019 vía *The Economist*. (s. f.). *IMCO — Los países más y menos democráticos en 2019 vía The Economist*. Recuperado 23 de octubre de 2021, de <https://imco.org.mx/los-paises-mas-y-menos-democraticos-en-2019-via-the-economist/>

Jaramillo, M. (2017). “Worst/better than before?”: Perceptions of income inequality in Latin America and worldwide.

Lagos, M. (2008). The Democracy Barometers (Part II): Latin America's Diversity of Views. *Journal of Democracy*, 19(1), 111-125.

Latinobarómetro, C. (2018). Informe Latinobarómetro 2018. *Santiago, Chile: Corporación Latinobarómetro*.

McKenzie, D. (2018). Have descriptive development papers been crowded out by impact evaluations?. *World Bank Blogs*. Recuperado 26 de octubre de 2021, de <https://blogs.worldbank.org/impactevaluations/have-descriptive-development-papers-been-crowded-out-impact-evaluations>

Molina, F. R. (2018). El Latinobarómetro registra en 2018 el “annus horribilis” de las democracias de América Latina. *El País*. Recuperado 22 de octubre de 2021, de https://elpais.com/internacional/2018/11/09/america/1541766116_145827.html

Observatorio de igualdad de género. (s. f.). Observatorio de Igualdad de Género. Recuperado 22 de octubre de 2021, de <https://oig.cepal.org/es>

Orces, Diana. 2010. “Apoyo popular a la supresión de derechos de las minorías”. *Insights Series, Latin American Public Opinion Project.*

Orgaz, C. (2019). 3 datos que muestran cómo se ha deteriorado la economía argentina en las últimas semanas. *BBC News Mundo.* Recuperado 23 de octubre de 2021, de <https://www.bbc.com/mundo/noticias-america-latina-49525952>

Pring, C. (2017). Las personas y la corrupción: América Latina y el Caribe.

Puerta Rodríguez, H. E. (2021). La Unión Europea en los últimos cincuenta años. Algunas consideraciones sobre logros, fracasos y desafíos. *Economía y Desarrollo, 165(2).*

Salud de la mujer en Brasil. (s. f.). Figo. Recuperado 25 de octubre de 2021, de <https://www.figo.org/es/news/think-equal-salud-de-la-mujer-brasil>

Smink, V. (2020). Por qué hay multinacionales que abandonan Argentina y se habla de una «masacre de empresas» peor que en la crisis de 2001. *BBC News Mundo.* Recuperado 23 de octubre de 2021, de <https://www.bbc.com/mundo/noticias-america-latina-53618912>

Starr, D. (2020). Penurias de una niña de 10 años para acceder al aborto legal en Brasil. *Human Rights Watch.* <https://www.hrw.org/es/news/2020/08/21/penurias-de-una-nina-de-10-anos-para-acceder-al-aborto-legal-en-brasil>

Tiempo, C. E. E. (s. f.). *Pobreza monetaria en Colombia tuvo un leve aumento en el 2018.* Portafolio.co. Recuperado 25 de octubre de 2021, de <https://www.portafolio.co/economia/dato-pobreza-monetaria-en-colombia-en-2018-529132>

Unit, E. I. (2018). Democracy Index 2017: Free speech under attack. *Economist Intelligence Unit. Retrieved on, 4.*

Zepeda, J. (2020). *Crisis de la democracia en Chile: ¿y ahora qué?.* openDemocracy. Recuperado 23 de octubre de 2021, de <https://beta.opendemocracy.net/es/democraciaabierta-es/crisis-de-la-democracia-en-chile/>

Zúñiga, D. (2020). *Chile: 30 años de democracia en plena crisis de madurez | DW | 10.03.2020.* DW.COM. Recuperado 23 de octubre de 2021, de <https://www.dw.com/es/chile-30-a%C3%B1os-de-democracia-en-plena-crisis-de-madurez/a-52713845>