

Normalización

*de la afiliación institucional
y la firma de autor*

Centro Cultural Biblioteca
Luis Echavarría Villegas
2026



Esta obra está bajo una [licencia de Creative Commons - Reconocimiento - No Comercial - CompartirIgual 4.0 Internacional](https://creativecommons.org/licenses/by-nc-sa/4.0/).

1. Introducción
2. Afiliación Institucional
3. Componentes de la afiliación institucional
4. ¿Cómo realizar la afiliación institucional?
5. Normalización de la firma de autor
6. Recomendaciones
7. Identificadores de autor
8. Referencias

contenidos

A group of four young adults (two women and two men) are sitting at a wooden table in what appears to be a library or museum. They are all smiling and looking towards the camera. The background features informational panels with text and images. One panel on the left has the heading "LA PRIMERA PRIMAVERA" and another on the right has "estratificación de un bosque".


Introducción

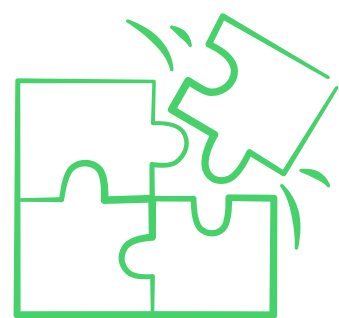
Abordaremos los casos más comunes y las mejores prácticas que se encuentran en la literatura sobre la normalización de la firma de autor y la afiliación institucional.

Afiliación Institucional

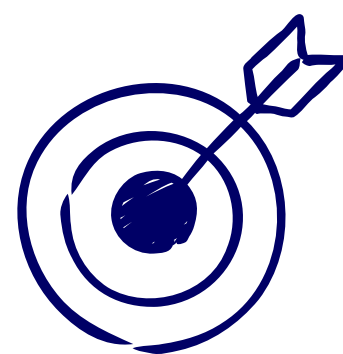
La generación de **nuevo conocimiento** para el avance de la ciencia y la tecnología es uno de los principales aportes que la universidad hace a la sociedad.

Es por esto que la **producción académica y científica de los investigadores**, como resultado intelectual de este, es su insumo primordial, puesto que contribuye con la visibilidad tanto del investigador, así como a la institución a la que este pertenece.

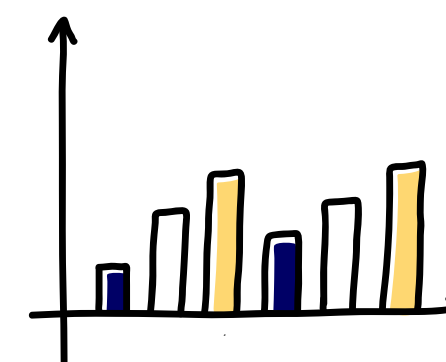




Permite identificar y diferenciar la Universidad de otras instituciones, así como a sus investigadores.



Facilita la búsqueda de información sobre la producción académica y científica de una institución.



Genera una mayor visibilidad en los diferentes rankings que dan cuenta del posicionamiento de la institución a nivel nacional, local e internacional.

afiliación institucional

Los investigadores, profesores, estudiantes y empleados administrativos deberán utilizar **la afiliación institucional autorizada:**

Universidad EAFIT, Medellín, Colombia

Se escribirá siempre en **español** con el fin de **unificar la producción académica y científica** en bases de datos bibliográficas e índices internacionales.

La utilización de esta afiliación será necesaria para **validar la producción académica** de los profesores e investigadores.



Componentes de la afiliación institucional

Para la construcción de la **afiliación institucional** se deben incluir los componentes solicitados por la revista o editorial.

Incluye siempre el componente **Universidad EAFIT**, es el único elemento que no se puede excluir.



Componentes de la afiliación institucional

Nombre de la Universidad
Obligatorio

Universidad EAFIT

Nombre de la Escuela
Opcional

- Escuela de Administración
- Escuela de Artes y Humanidades
- Escuela de Ciencias Aplicadas e Ingeniería
- Escuela de Derecho
- Escuela de Finanzas, Economía y Gobierno

*No se deben utilizar
abreviaciones o siglas*

**Nombre del Grupo de
investigación**
Opcional

Utiliza el nombre del grupo registrado en **Minciencia** y en la **Vicerrectoría de Ciencia, Tecnología e Innovación**

*No se deben utilizar
abreviaciones o siglas*

**Nombre del área o
dependencia administrativa**
Opcional

*No se deben utilizar
abreviaciones o siglas*

Dirección
Opcional

**Dirección de
correspondencia**
física o electrónica

Profesores, investigadores o estudiantes vinculados con grupos de investigación

Nombre del autor

Universidad EAFIT (obligatorio),
Escuela, Grupo de Investigación,
Área, dirección de
correspondencia.

Profesores, investigadores o estudiantes no vinculados con grupos de investigación: en este caso se debe utilizar el Área y la Escuela a la cual pertenece.

Nombre del autor

Universidad EAFIT (obligatorio),
Escuela, Área, dirección de
correspondencia.

Empleados administrativos: debe utilizar la dependencia administrativa a la cual está vinculado el empleado

Nombre del autor

Universidad EAFIT (obligatorio),
Dependencia administrativa, dirección
de correspondencia.

¿Cómo realizar la afiliación institucional?

Autor con doble afiliación

Cuando un profesor o investigador tenga doble afiliación deberá incluir ambas instituciones de forma independiente con el fin de que se puedan identificar.

Pasantías o estancias de profesores de EAFIT en el exterior

Nombre del autor [1,2]

[1] Universidad o centro de investigación receptora (obligatorio), Dirección correspondencia

[2] Universidad EAFIT (obligatorio), Escuela, Grupo de investigación, Área, Dirección de correspondencia

Pasantías o estancias de profesores externos en EAFIT

Nombre del autor [1,2]

[1] Universidad EAFIT (obligatorio), Escuela, Grupo de investigación, Área, Dirección de correspondencia

[2] Universidad o centro de investigación del cual procede (obligatorio), Dirección correspondencia

EAFIT en las bases de datos

scopus[®]

Universidad EAFIT

Carrera 49 N° 7 Sur-50, Medellin, Antioquia, Colombia  60061982

3827

Documents 

1753

Authors

 Set document alert

 Give feedback

La firma de autor es la que diferencia un autor de otro y la que permite hacer búsquedas de información sobre la producción académica y científica de un investigador.

Si estos datos no están normalizados de la forma adecuada, puede ocasionar que sea muy difícil agrupar toda la producción de un autor, lo que puede derivar en **problemas para que la institución** en la cual trabaja, o para la cual desea trabajar, le pueda reconocer toda su trayectoria.

Así mismo, al momento de solicitar financiación para investigaciones será muy difícil para la entidad **validar toda la producción.**

Cabe señalar que las bases de datos bibliográficas consideran como apellido la última palabra del nombre personal, por lo cual es necesario seguir las **recomendaciones que se presentan a continuación.**

Normalización de la firma de autor



Problemas con la indexación en bases de datos

Nombre del autor:

Natalia Carolina Restrepo Cuervo

Indexación en bases de datos:

Cuervo, Natalia Carolina Restrepo
Cuervo, N. C. R.

Reco men dacio nes

Normaliza tu nombre de autor teniendo en cuenta las siguientes indicaciones

1. En el caso de tener dos apellidos únelos con un guion medio sin espacios

Nombre completo
Sandra Milena Jaramillo Gil

Recomendación
Sandra Milena Jaramillo-Gil

2. Utiliza el guion medio sin espacios para unir apellidos con partículas

Nombre completo
Mateo Hoyos de la Cuesta

Recomendación
Mateo Hoyos-de-la-Cuesta

3. Si tu primer apellido no es común puede utilizarlo y omitir el segundo

Nombre completo
Mariana Loboguerrero Restrepo

Recomendación
Mariana Loboguerrero

Es decisión del autor conservar u omitir los acentos en sus nombres y apellidos.

En algunos casos si son omitidos puede ocurrir que el indexador decida ponerlas nuevamente para no incurrir en faltas ortográficas (puede pasar en bases de datos iberoamericanas).


También está el otro caso en el cual el autor decida conservar las tildes y como caso contrario al anterior, puede pasar que el indexador omita la acentuación para evitar problemas de recuperación de información.



En ambos casos podría generarse una variante no deseada, para solucionar esta situación utiliza un identificador de autor, por ejemplo, ORCID

acentuación

Identificadores de autor



Eliminan la ambigüedad y permite diferenciar un autor y su producción académica e investigativa de otros autores.

No dependen de la institución a la cual el investigador pertenece, por lo tanto aunque este cambie de institución su código identificador será siempre el mismo.

Los códigos generados por los identificadores deben ser ingresados en la **Plataforma π** de Investigación de la Universidad.



Identificadores de autor

Los identificadores de autor más utilizados por la comunidad académica son:

ORCID Scopus

RESEARCHERID

Importante

Todos los investigadores de la Universidad deben tener al menos el identificador **ORCID** y **registrarlo en Plataforma π** de Investigación.

Referencias

Aliaga, F. M., & Correa, A. D. (2011). Tendencias en la normalización de nombres de autores en publicaciones científicas. *Relieve: Revista Electrónica de Investigación y Evaluación Educativa*, 17(1), 1–10. <http://www.redalyc.org/articulo.oa?id=91617157001>

Federación Española de Ciencia y Tecnología. (2007). Propuesta de manual de ayuda a los investigadores españoles para la normalización del nombre de autores e instituciones en las publicaciones científicas. https://www.unavarra.es/digitalAssets/186/186628_100000normalizacion_nombre_autor.pdf

Universidad de Alcalá. (2015). Normalización de la afiliación institucional y de autores en las publicaciones científicas del personal vinculado a la Universidad de Alcalá. https://biblioteca.uah.es/investigacion/documentos/Normalizacion_afiliacion_UAH.pdf

Universidad de Antioquia. (2013). Instructivo sobre la firma institucional y sobre la firma de los autores. http://www.udea.edu.co/wps/wcm/connect/udea/1b1fd5d5-89ca-49e8-86ef-77321bdf2965/Instructivo_firma_institucional.pdf?MOD=AJPERES

Universidad del Rosario. (2013). Lineamientos para la Filiación Institucional en la producción de documentos científicos. https://www.urosario.edu.co/Home/investigacion/Documentos/CGCI_Lineamientos-para-filiacion-institucional/

Inspira
Crea
Transforma

Contacto

Para mayores informes comuníquese con el
**Programa de Formación en Competencias
Informacionales – COIN**

Correo: formacion@eafit.edu.co

Teléfono: (57) (604) 2619500 ext. 8979

Sitio web: <https://www.eafit.edu.co/centro-cultural-biblioteca-luis-echavarria-villegas/cursos-formacion>

